



**SALUD**  
SECRETARÍA DE SALUD

**SERVICIOS**  
DE SALUD

# BOLETÍN EPIDEMIOLÓGICO DE MORELOS

**Semana 20 2026**

*Sistema Único de Información para la  
Vigilancia Epidemiológica*

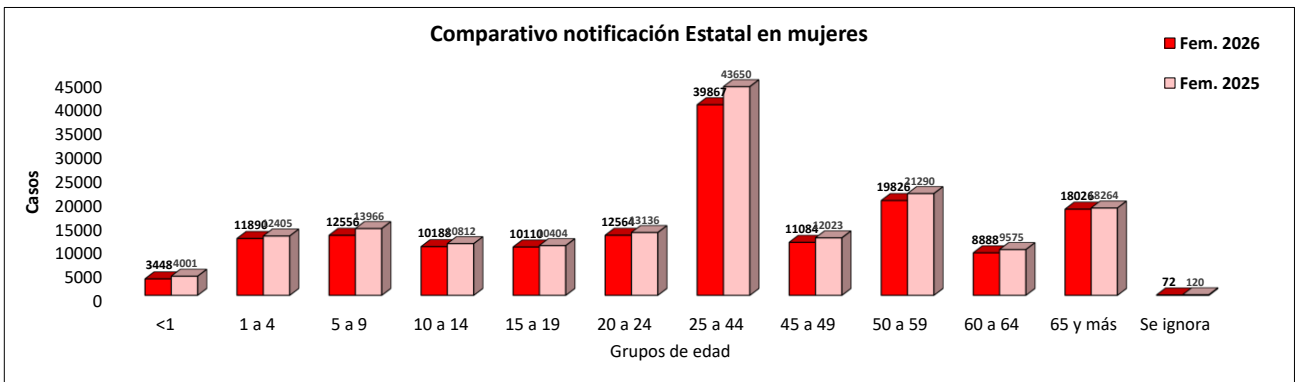
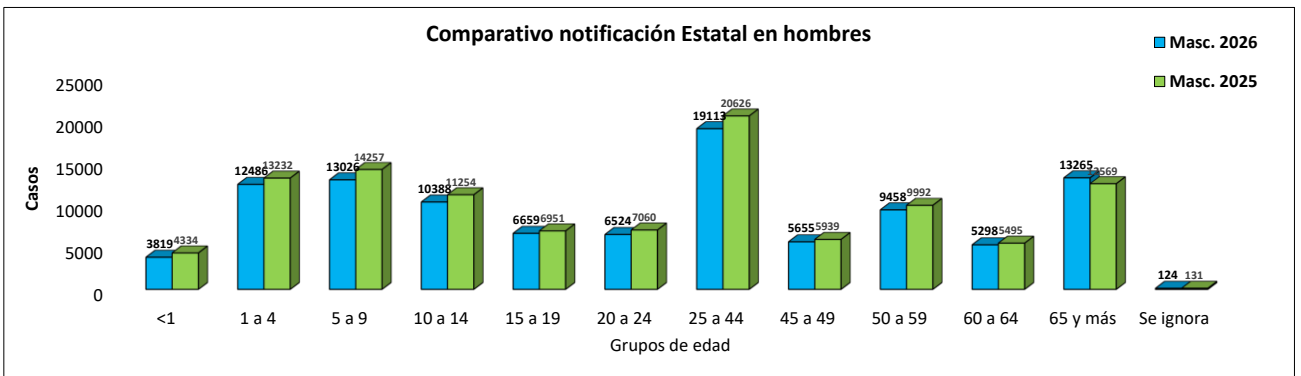
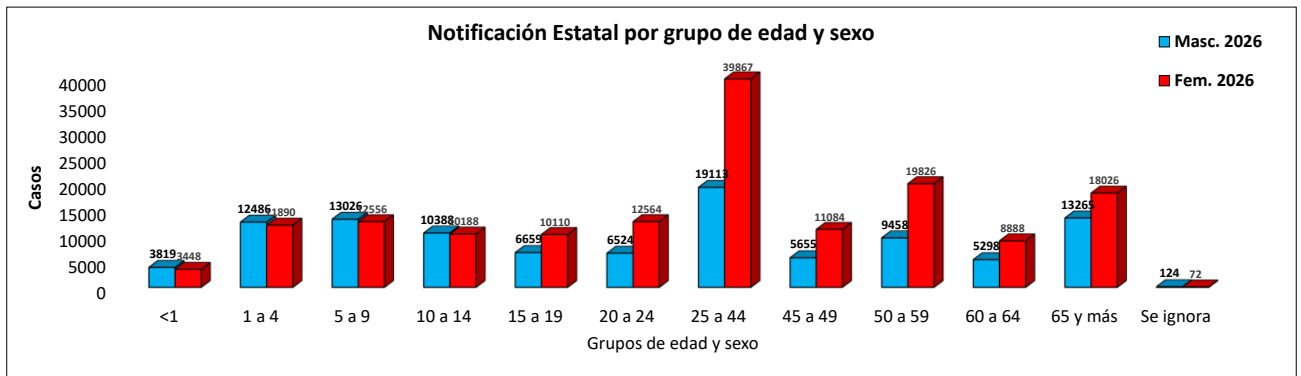
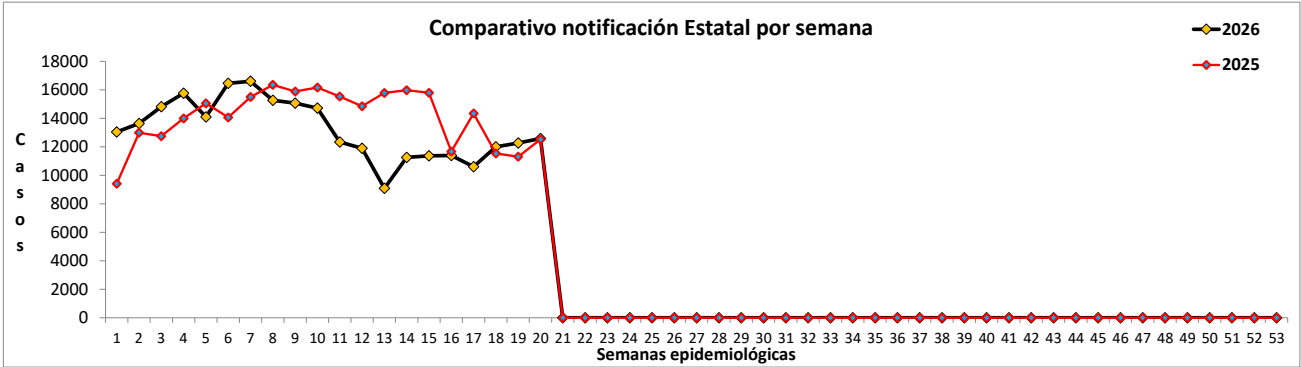
Servicios de Salud de Morelos  
Dirección de Atención Médica  
Subdirección de Salud Pública  
Departamento de Epidemiología  
Coordinación Estatal de Vigilancia Epidemiológica

## ÍNDICE

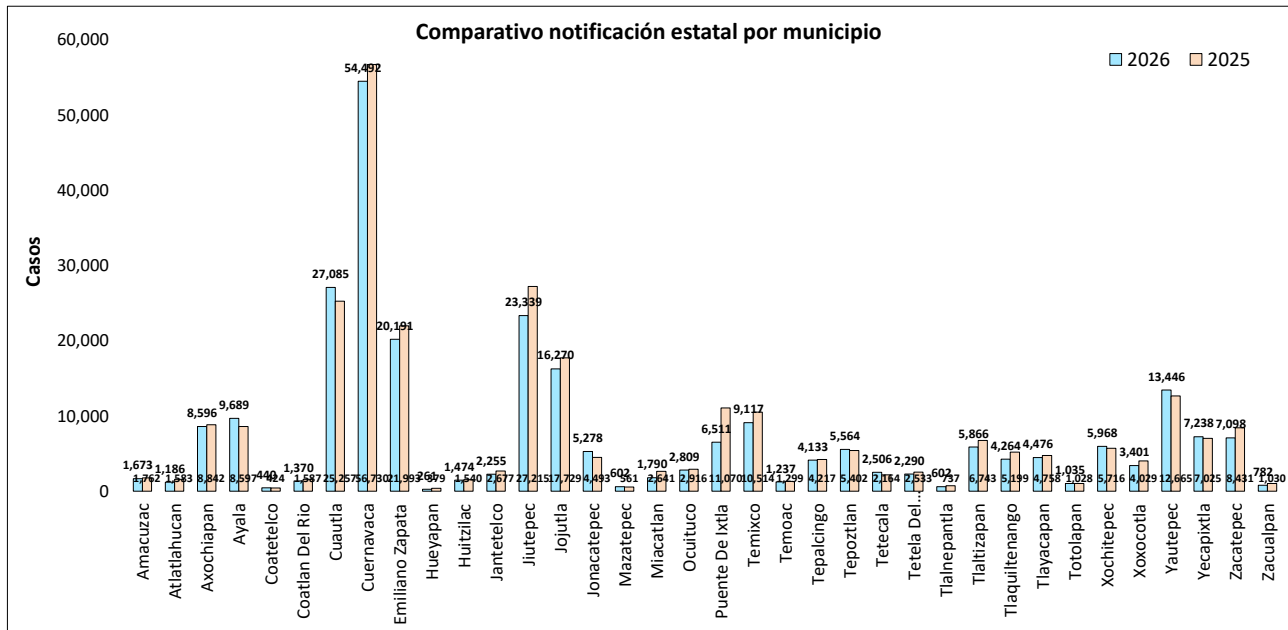
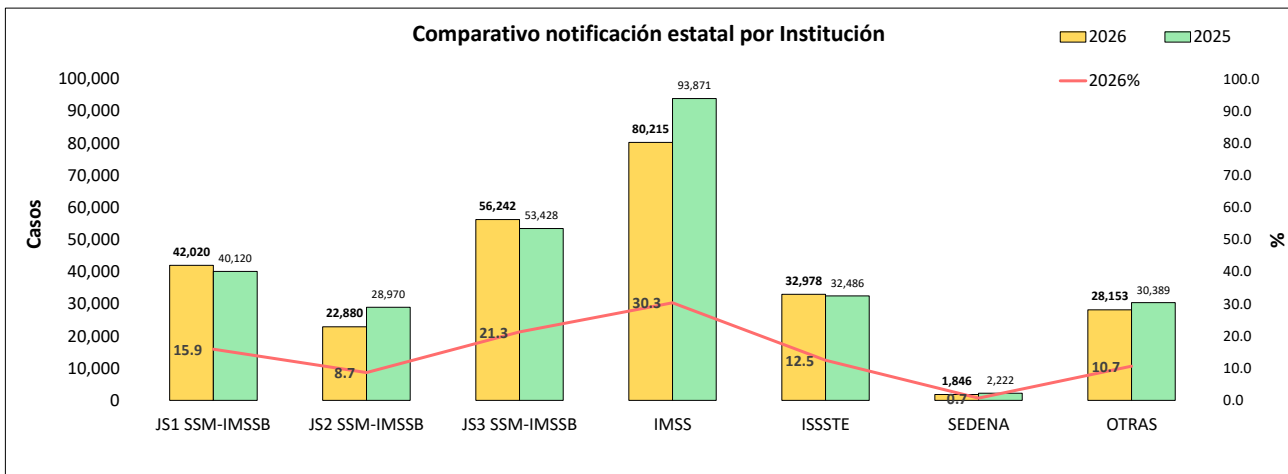
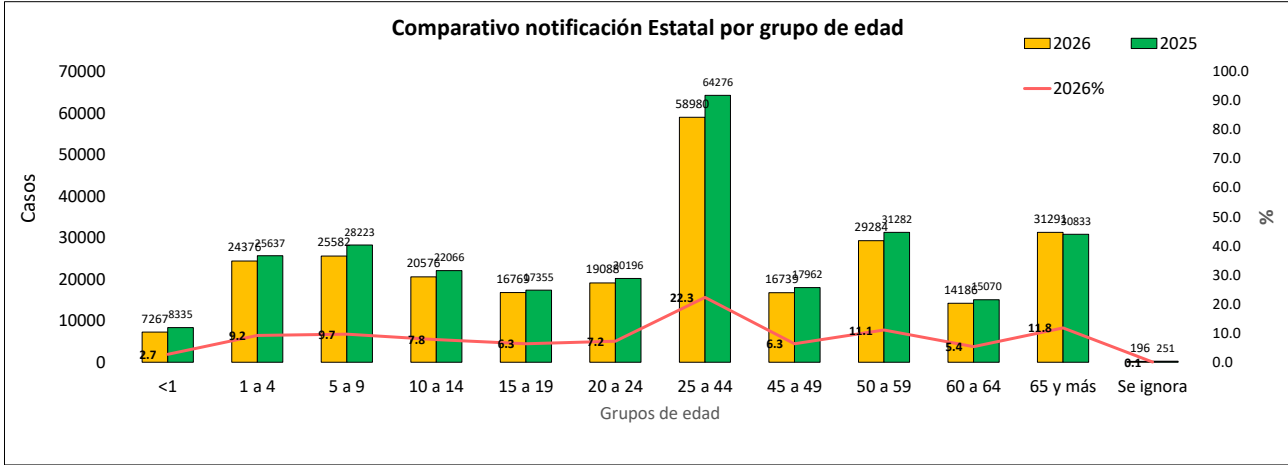
Resumen de la Notificación Estatal.....	3
Gráficos de la Notificación Estatal.....	4
Canales Endémicos Estatales.....	6
Cuadro 1. Casos de Enfermedades de Notificación Inmediata.....	11
Cuadro 2. Casos por Municipio de Enfermedades Prevenibles por Vacunación.....	12
Cuadro 3. Casos por Municipio de Enf. Infecciosas y Parasitarias del Ap. Digestivo.....	19
Cuadro 4. Casos por Municipio de Enfermedades Infecciosas del Ap. Respiratorio.....	24
Cuadro 5. Casos por Municipio de Enfermedades por Transmisión Sexual.....	26
Cuadro 6. Casos por Municipio de Enfermedades Transmitidas por Vector.....	30
Cuadro 7. Casos por Municipio de Zoonosis.....	36
Cuadro 8. Casos por Municipio de Otras Enfermedades Exantemáticas.....	39
Cuadro 9. Casos por Municipio de Otras Enfermedades Transmisibles.....	41
Cuadro 10. Casos por Municipio de Enfermedades de Interés Local.....	45
Cuadro 11. Casos por Municipio de Enfermedades Bajo Vigilancia Sindromática.....	48
Cuadro 12. Casos por Municipio de Enfermedades No Transmisibles.....	50
Cuadro 13. Casos por Municipio de Trastornos de la Nutrición.....	62
Cuadro 14. Casos por Municipio de Displasias y Neoplasias.....	64
Cuadro 15. Casos por Municipio de Defectos al Nacimiento.....	71
Cuadro 16. Casos por Municipio de Enfermedades Neurológicas y de Salud Mental.....	73
Cuadro 17. Casos por Municipio de Accidentes.....	77

<b>RESUMEN NOTIFICACIÓN SEMANAL</b>				
<b>Total de Unidades Médicas participantes:</b>				<b>302</b>
<b>U.M. Servicios de Salud de Morelos-IMSS B:</b>	<b>JS1:</b>	<b>88</b>	<b>JS2:</b>	<b>37</b>
			<b>JS3:</b>	<b>90</b>
			<b>Total:</b>	<b>215</b>
<b>U.M. Instituto Mexicano del Seguro Social (IMSS ORD):</b>				<b>24</b>
<b>U.M. Instituto de Seguridad y Servicios Sociales de los Trabajadores del Estado (ISSSTE):</b>				<b>30</b>
<b>U.M. Secretaría de la Defensa Nacional (SEDENA):</b>				<b>1</b>
<b>U.M. Instituciones del sector privado (OTRAS):</b>				<b>32</b>
<b>La notificación hasta la semana 20 de 2026 se distribuyó de la siguiente manera:</b>				
			<b>Cantidad</b>	<b>%</b>
<b>Casos notificados en Morelos acumulado (hasta la semana):</b>			<b>264,334</b>	<b>100</b>
Casos notificados en JS1 SSM-IMSS B acumulado (hasta la semana):			42,020	34.69
Casos notificados en JS2 SSM-IMSS B acumulado (hasta la semana):			22,880	18.89
Casos notificados en JS3 SSM-IMSS B acumulado (hasta la semana):			56,242	46.43
<b>Casos notificados en SSM-IMSS B acumulado (hasta la semana):</b>			<b>121,142</b>	<b>45.83</b>
<b>Casos notificados en IMSS ORD acumulado (hasta la semana):</b>			<b>80,215</b>	<b>30.35</b>
<b>Casos notificados en ISSSTE acumulado (hasta la semana):</b>			<b>32,978</b>	<b>12.48</b>
<b>Casos notificados en SEDENA acumulado (hasta la semana):</b>			<b>1,846</b>	<b>0.70</b>
<b>Casos notificados en OTRAS acumulado (hasta la semana):</b>			<b>28,153</b>	<b>10.65</b>
			<b>Cantidad</b>	<b>%</b>
<b>Casos notificados en Morelos en la semana:</b>			<b>12,585</b>	<b>100</b>
Casos notificados en JS1 SSM-IMSS B en la semana:			2,236	35.48
Casos notificados en JS2 SSM-IMSS B en la semana:			1,105	17.53
Casos notificados en JS3 SSM-IMSS B en la semana:			2,962	46.99
<b>Casos notificados en SSM-IMSS B en la semana:</b>			<b>6,303</b>	<b>50.08</b>
<b>Casos notificados en IMSS ORD en la semana:</b>			<b>3,476</b>	<b>27.62</b>
<b>Casos notificados en ISSSTE en la semana:</b>			<b>1,568</b>	<b>12.46</b>
<b>Casos notificados en SEDENA en la semana:</b>			<b>92</b>	<b>0.73</b>
<b>Casos notificados en OTRAS en la semana:</b>			<b>1,146</b>	<b>9.11</b>
			<b>Cantidad</b>	<b>Cob %</b>
<b>Unidades Medicas que notificaron en Morelos en la semana:</b>			<b>298</b>	<b>98.68</b>
Unidades Medicas que notificaron en JS1 SSM-IMSS B en la semana:			88	100.00
Unidades Medicas que notificaron en JS2 SSM-IMSS B en la semana:			37	100
Unidades Medicas que notificaron en JS3 SSM-IMSS B en la semana:			90	100
<b>Unidades Medicas que notificaron en SSM-IMSS B en la semana:</b>			<b>215</b>	<b>100.00</b>
<b>Unidades Medicas que notificaron en IMSS ORD en la semana:</b>			<b>24</b>	<b>100</b>
<b>Unidades Medicas que notificaron en ISSSTE en la semana:</b>			<b>30</b>	<b>100</b>
<b>Unidades Medicas que notificaron en SEDENA en la semana:</b>			<b>1</b>	<b>100</b>
<b>Unidades Medicas que notificaron en OTRAS en la semana:</b>			<b>28</b>	<b>87.50</b>

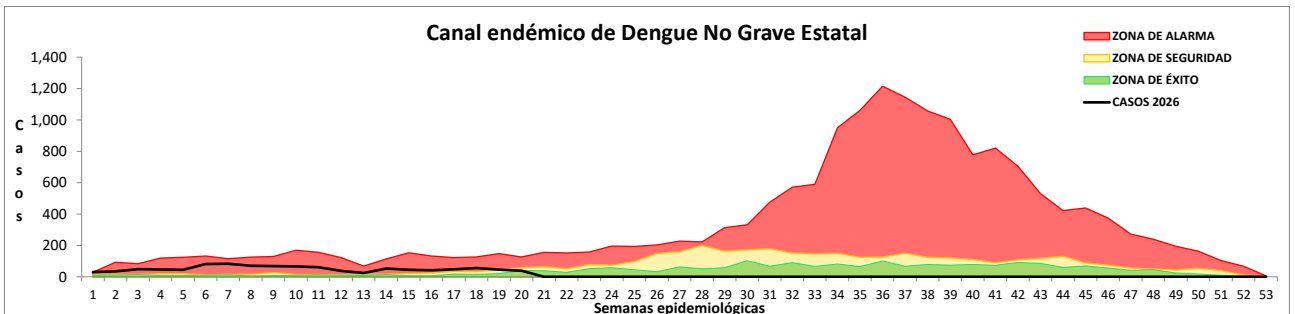
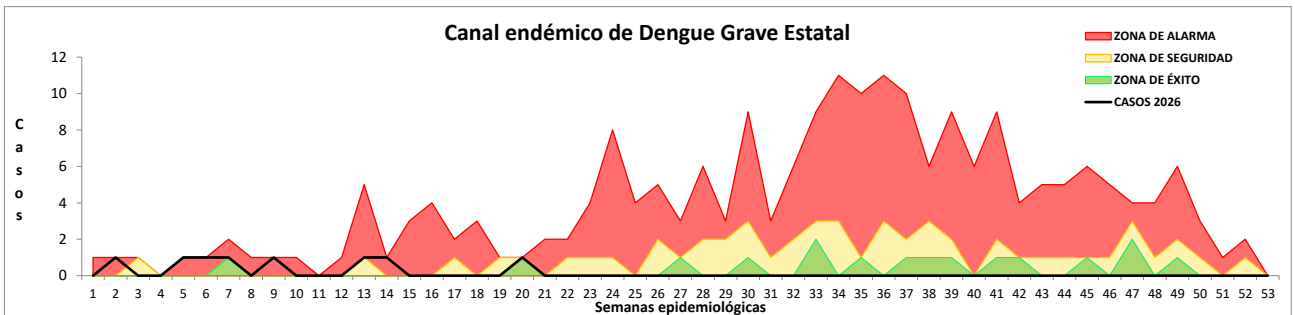
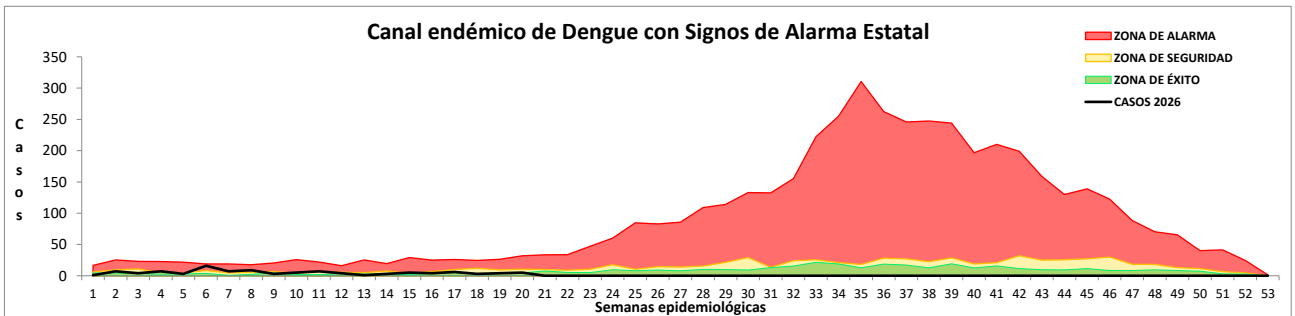
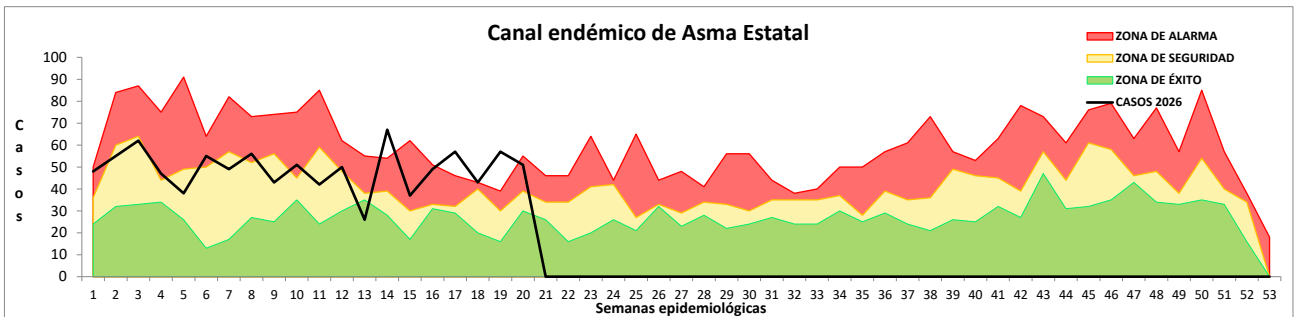
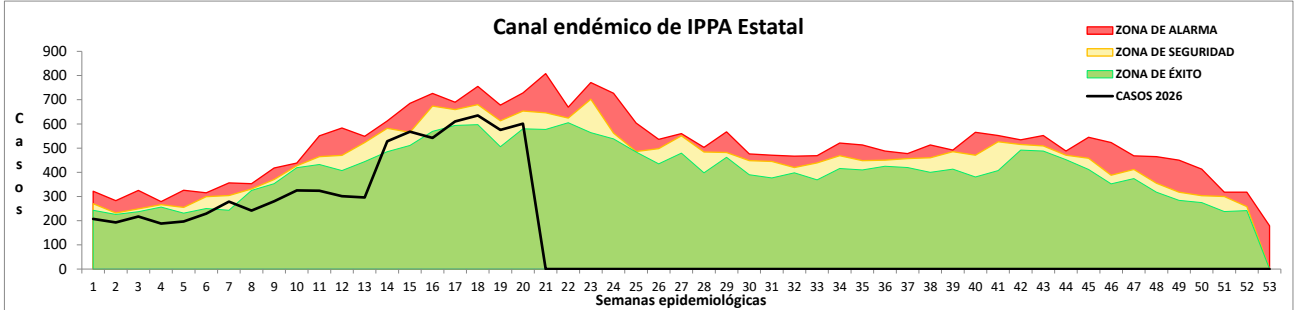
Vigilancia Epidemiológica Semana 20, 2026  
**Gráficos de la Notificación Estatal**  
**hasta la semana epidemiológica 20 del 2026**



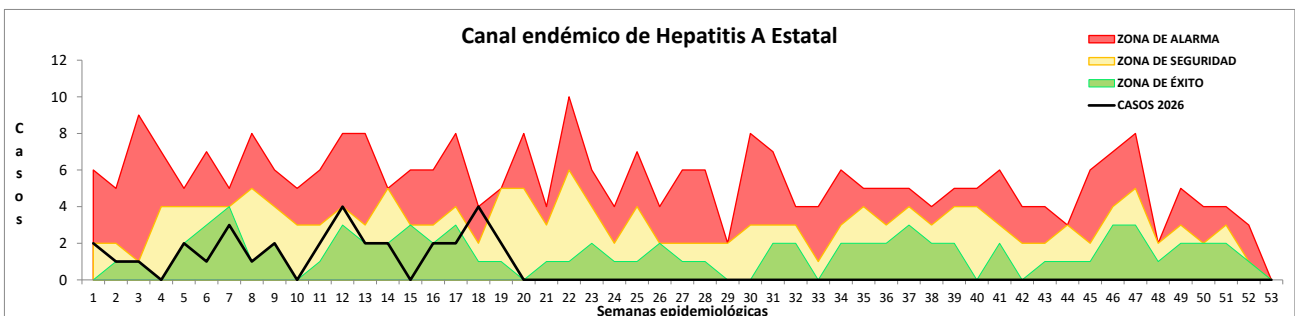
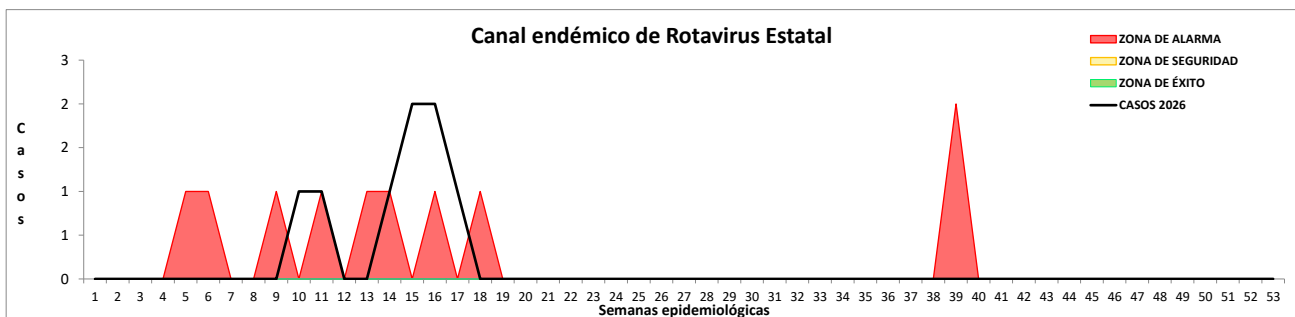
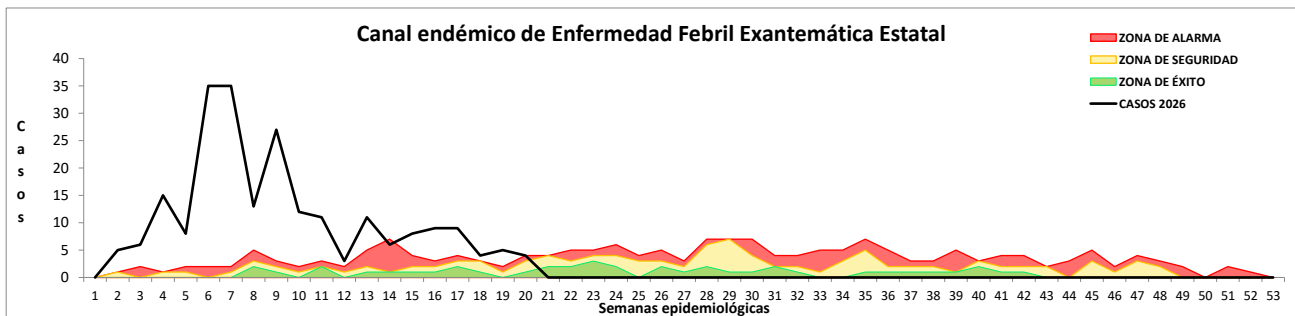
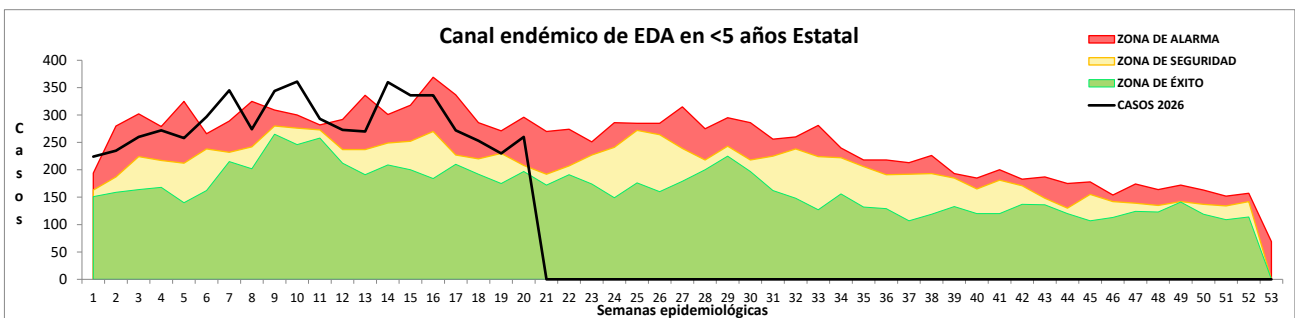
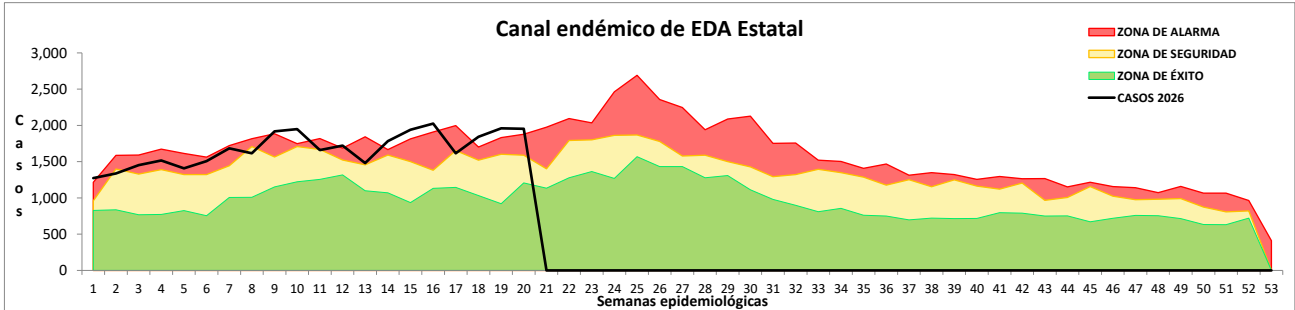
**Gráficos de la Notificación Estatal hasta la semana epidemiológica 20 del 2026**



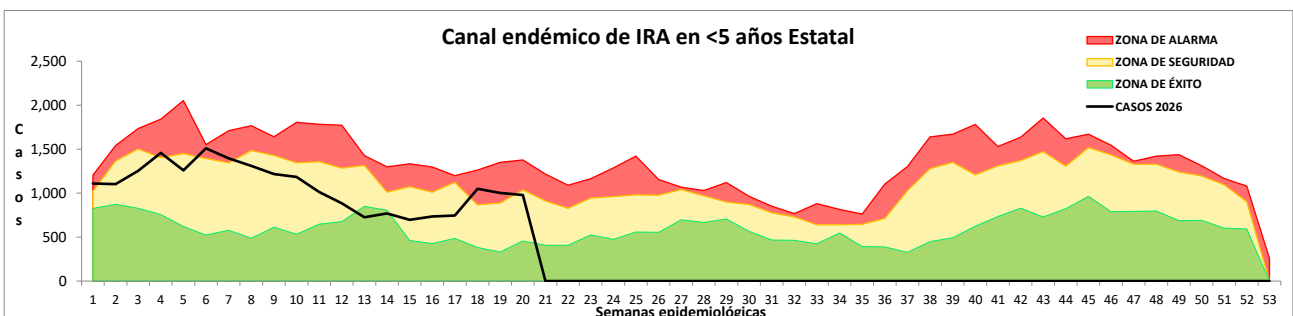
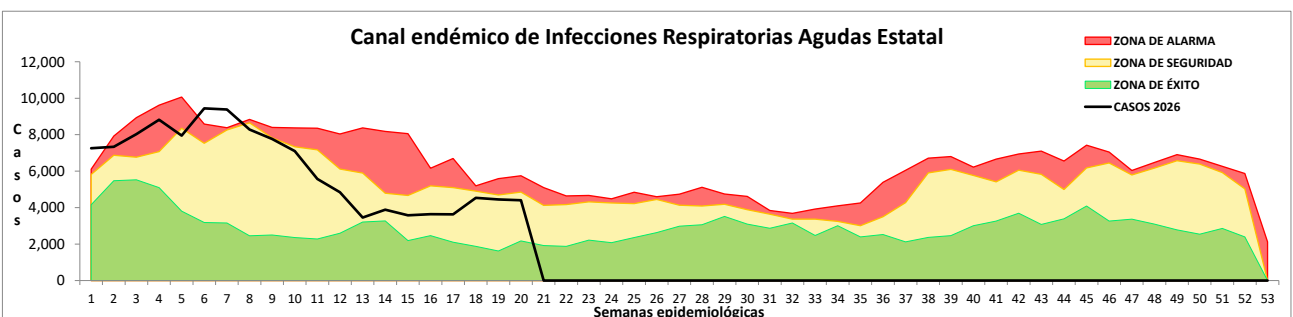
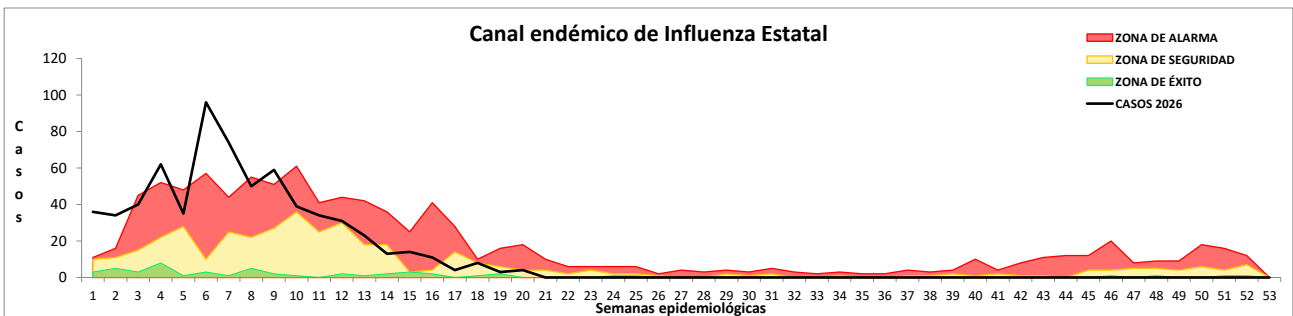
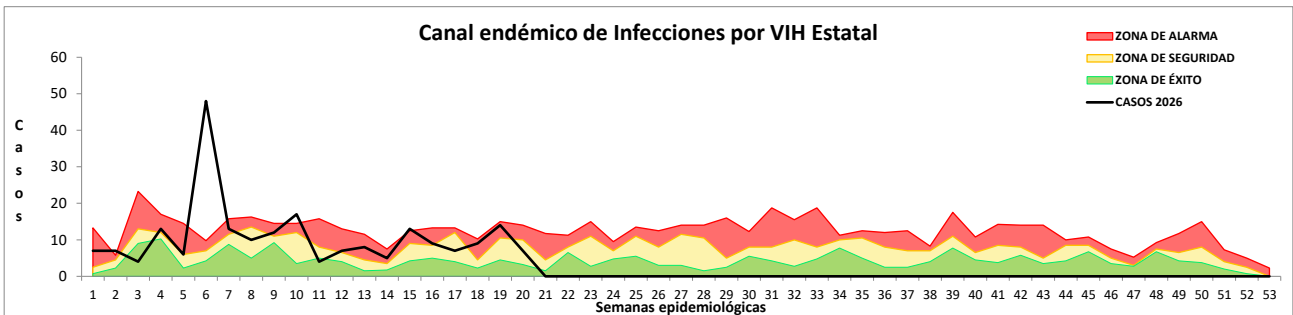
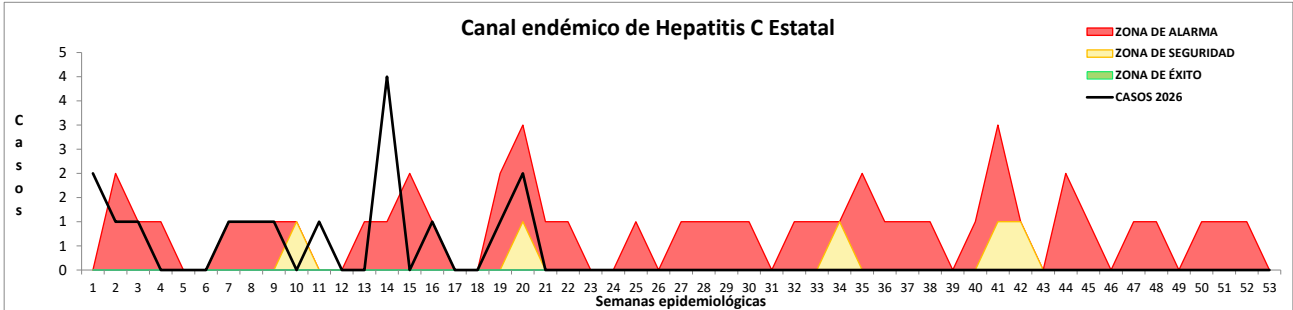
Vigilancia Epidemiológica Semana 20, 2026  
**Canales Endémicos Estatales**  
**hasta la semana epidemiológica 20 del 2026**



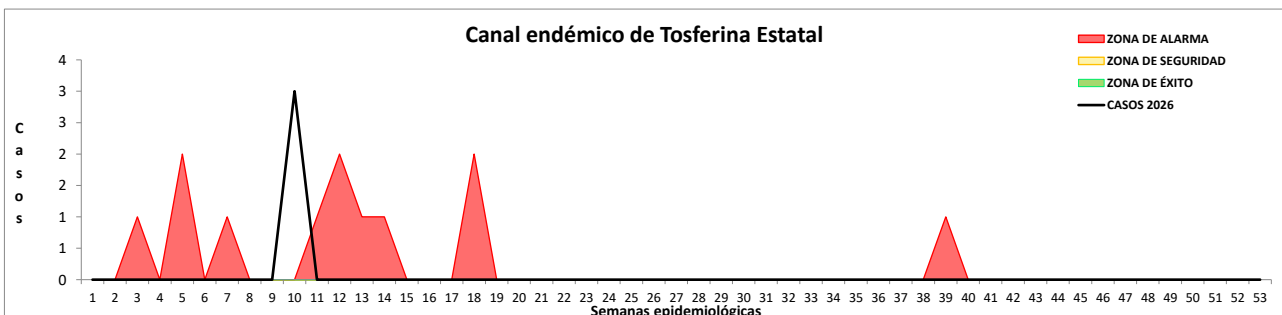
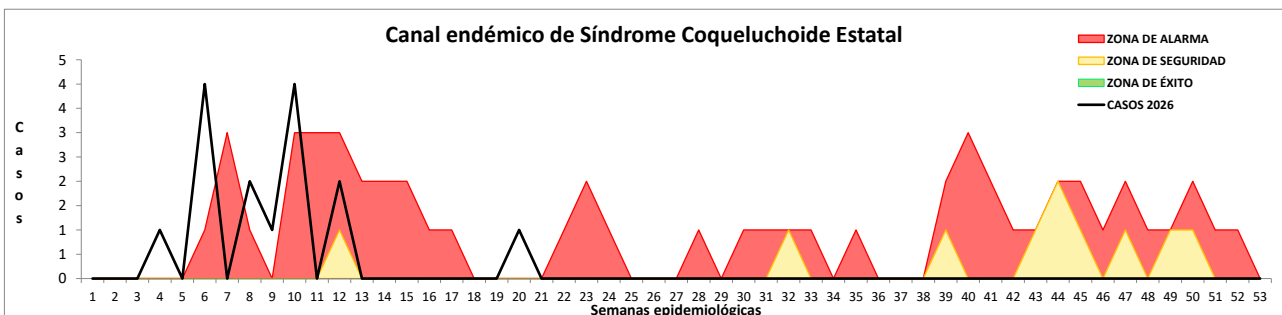
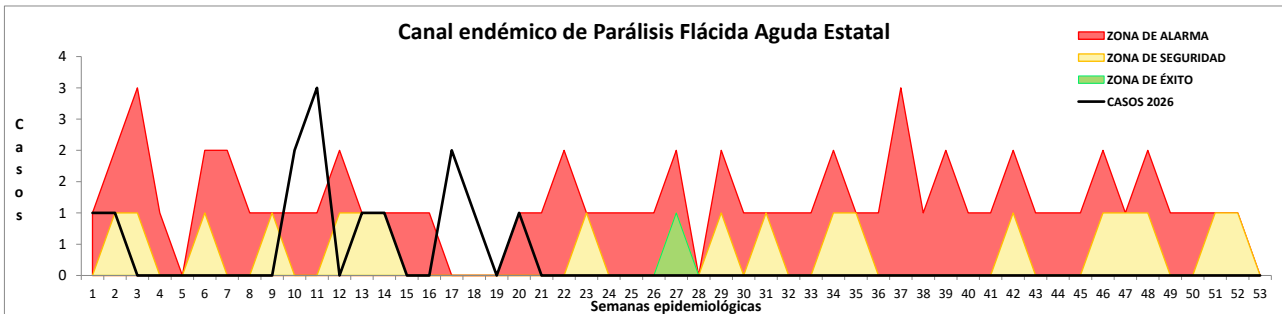
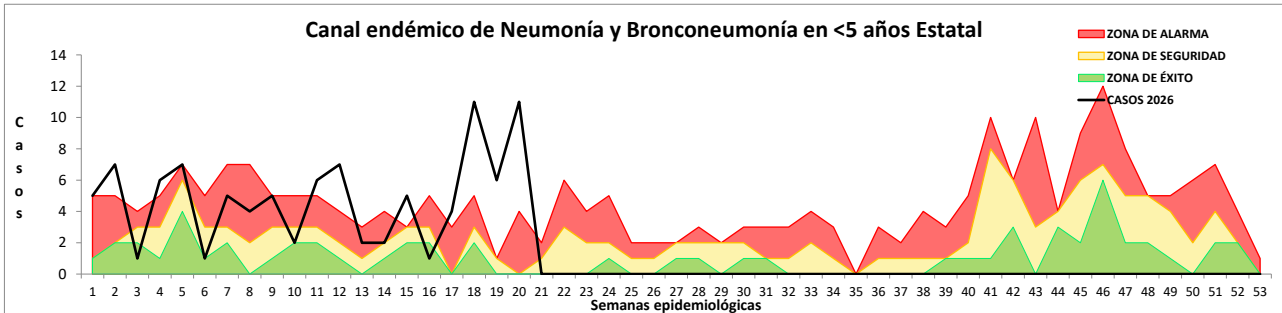
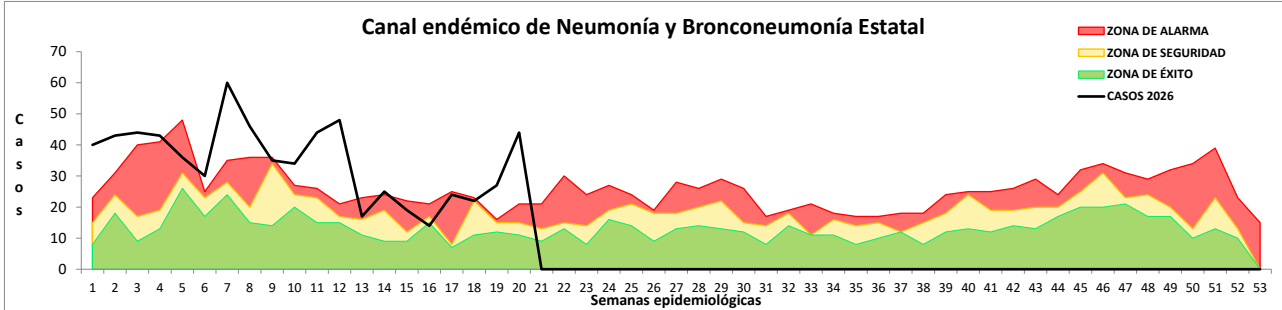
Vigilancia Epidemiológica Semana 20, 2026  
**Canales Endémicos Estatales**  
 hasta la semana epidemiológica 20 del 2026



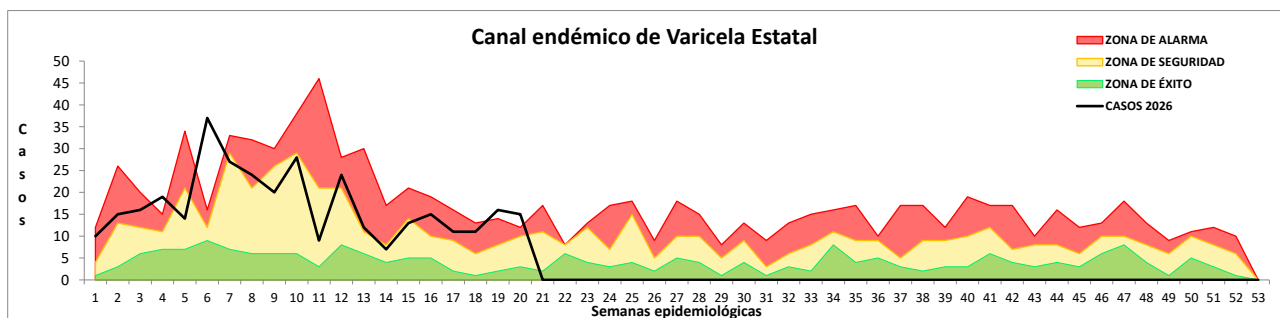
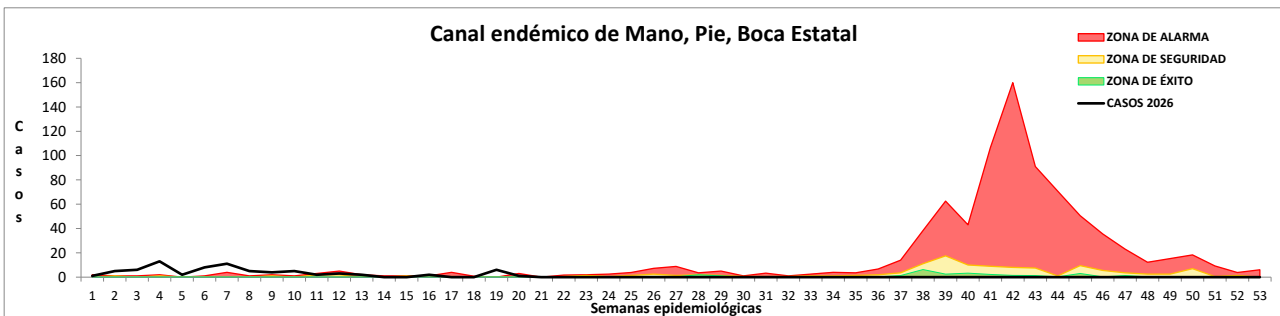
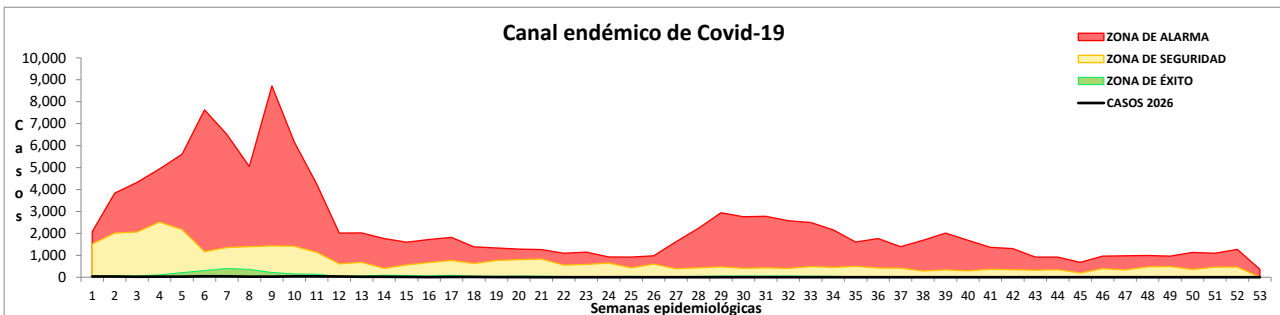
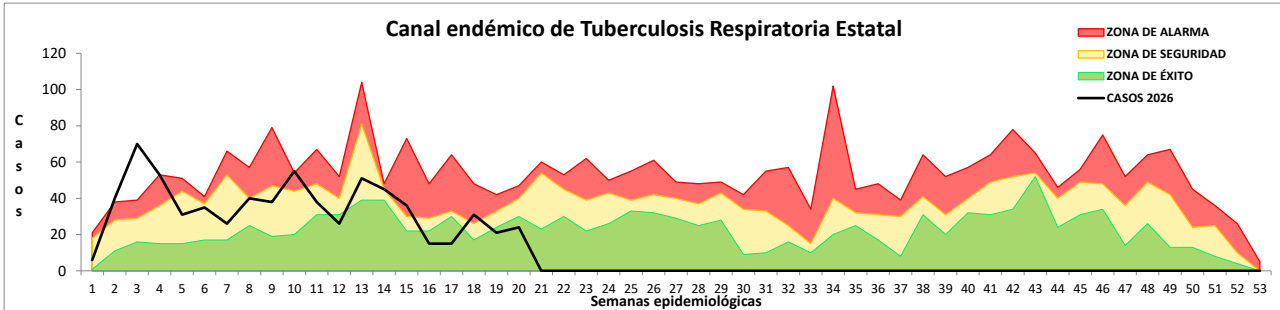
Vigilancia Epidemiológica Semana 20, 2026  
**Canales Endémicos Estatales**  
**hasta la semana epidemiológica 20 del 2026**



Vigilancia Epidemiológica Semana 20, 2026  
**Canales Endémicos Estatales**  
**hasta la semana epidemiológica 20 del 2026**



Vigilancia Epidemiológica Semana 20, 2026  
**Canales Endémicos Estatales**  
**hasta la semana epidemiológica 20 del 2026**



**Cuadro 1. Casos nuevos de enfermedades de notificación inmediata hasta la semana 20 del 2026**

ENFERMEDAD		CIE-10a REV.	EN LA SEMANA 2026	ACUMULADO 2026	EN LA SEMANA 2025	ACUMULADO 2025
Enf. Prevenibles por Vacunación	Meningitis Tuberc.	A17.0	0	6	1	5
	Tétanos	A34, A35	1	1	0	0
	T. Neonatal	A33	0	0	0	0
	Difteria	A36.0	0	0	0	0
	Tosferina	A37	0	3	0	30
	Sarampión	B05	0	27	0	0
	Rubéola	B06	0	0	0	0
	Sx Rubéola Cong.	U99	1	15	4	64
	MPOX	B04	0	0	2	7
	Rotavirus	A08.0	0	8	0	7
	Poliomielitis	A80	0	0	0	0
	Influenza	J09-J11	4	670	20	911
	Infec. Inv. por Haemophilus Influenzae	A41.3, G00.0, J14	0	0	0	0
	Meningitis Meningocócica	A39.0	0	0	7	2
E. Inv. Neumococo	A97.2	1	8	0	25	
Enf. Digest.	Cólera	A00	0	0	0	0
Enf. Resp.	Covid-19	U07.1-U07.2	7	500	58	960
Enf. Trans. Sexual	Sífilis Congénita	A50	1	12	0	14
	Infecciones por VIH	B20-B24	7	220	14	234
Enf. Trans. por Vector	Dengue CSA	A97.1	5	104	7	291
	Dengue Grave	A97.2	1	8	1	25
	Paludismo (Falciparum)	B50	0	0	0	0
	Encefalitis Equina Venezolana	A92.2	0	0	0	0
	Fiebre Amarilla	A95	0	0	0	1
	F. Manchada	A77.0	0	0	0	0
	F. Oeste Nilo	N92.3	0	0	0	0
	Peste	A20	0	0	0	0
	Tifo Epidémico	A75.0	0	0	0	0
	Chikungunya	A92.0	0	4	0	0
Zika	U06.9	0	3	0	6	
F. V. Mayaro	A92.8	0	0	0	0	
Zoonosis	Rabia Hum F. silvestre	A82.0	0	0	0	0
	Rabia Hum F. urbana	A82.1	0	0	0	4
	Triquinosis	B75	0	0	0	0
Enf Int Reg o Loc	Leishmania visceral	B55.0	0	0	0	0
	Leishmania cutánea	B55.1	0	0	0	1
	Oncocercosis	B73	0	0	0	0
	Tracoma	A71	0	0	0	0
Otras Enf. Trans.	Meningoenc Ameb	B60.2	0	0	0	0
	Lepra	A30	1	2	0	1
	Hepatitis C	B17.1, B18.2	2	16	1	15
	Ébola	A98.4	0	0	0	0
Enf. Sindromat.	EFE	U97	4	226	5	46
	PFA	U98	1	13	3	19
	Sx Coqueluchoide	U99	1	15	4	64
D.A.N.	Microcefalia	Q02	1	3	0	0

**Cuadro 2. Casos por Municipio de Enfermedades Prevenibles por Vacunación hasta la semana epidemiológica 20 del 2026**

Morelos	Meningitis Tuberculosa CIE-10ª REV. A17.0				Tétanos Neonatal CIE-10ª REV. A33				Tétanos CIE-10ª REV. A34, A35			
	2026			2025 Acumulado	2026			2025 Acumulado	2026			2025 Acumulado
	Semana	Acumulado			Semana	Acumulado			Semana	Acumulado		
		M	F	M		F	M	F				
Amacuzac	0	0	0	0	0	0	0	0	0	0	0	0
Atlatlahucan	0	0	0	0	0	0	0	0	0	0	0	0
Axochiapan	0	0	0	0	0	0	0	0	0	0	0	0
Ayala	0	0	0	0	0	0	0	0	0	0	0	0
Coatetelco	0	0	0	0	0	0	0	0	0	0	0	0
Coatlán	0	0	0	0	0	0	0	0	0	0	0	0
Cuatla	0	0	0	0	0	0	0	0	0	0	0	0
Cuernavaca	0	3	1	4	0	0	0	0	1	0	1	0
E. Zapata	0	1	0	0	0	0	0	0	0	0	0	0
Hueyapan	0	0	0	0	0	0	0	0	0	0	0	0
Huitzilac	0	0	0	0	0	0	0	0	0	0	0	0
Jantetelco	0	0	0	0	0	0	0	0	0	0	0	0
Jiutepec	0	0	0	0	0	0	0	0	0	0	0	0
Jojutla	0	0	0	0	0	0	0	0	0	0	0	0
Jonacatepec	0	0	0	0	0	0	0	0	0	0	0	0
Mazatepec	0	0	0	0	0	0	0	0	0	0	0	0
Miacatlán	0	0	0	0	0	0	0	0	0	0	0	0
Ocuituco	0	0	0	0	0	0	0	0	0	0	0	0
P. de Ixtla	0	0	0	0	0	0	0	0	0	0	0	0
Temixco	0	0	0	1	0	0	0	0	0	0	0	0
Temoac	0	0	0	0	0	0	0	0	0	0	0	0
Tepalcingo	0	0	0	0	0	0	0	0	0	0	0	0
Tepoztlán	0	0	0	0	0	0	0	0	0	0	0	0
Tetecala	0	0	0	0	0	0	0	0	0	0	0	0
Tetela del Volcán	0	0	0	0	0	0	0	0	0	0	0	0
Tlalnepantla	0	0	0	0	0	0	0	0	0	0	0	0
Tlaltizapán	0	0	0	0	0	0	0	0	0	0	0	0
Tlaquiltenango	0	0	0	0	0	0	0	0	0	0	0	0
Tlayacapan	0	0	0	0	0	0	0	0	0	0	0	0
Totolapan	0	0	0	0	0	0	0	0	0	0	0	0
Xochitepec	0	0	0	0	0	0	0	0	0	0	0	0
Xoxocotla	0	0	0	0	0	0	0	0	0	0	0	0
Yautepec	0	0	0	0	0	0	0	0	0	0	0	0
Yecapixtla	0	0	0	0	0	0	0	0	0	0	0	0
Zacatepec	0	0	1	0	0	0	0	0	0	0	0	0
Zacualpan	0	0	0	0	0	0	0	0	0	0	0	0
Jurisdicción Sanitaria I	0	4	1	5	0	0	0	0	1	0	1	0
Jurisdicción Sanitaria II	0	0	1	0	0	0	0	0	0	0	0	0
Jurisdicción Sanitaria III	0	0	0	0	0	0	0	0	0	0	0	0
<b>Total</b>	0	4	2	5	0	0	0	0	1	0	1	0

**Cuadro 2.1 Casos por Municipio de Enfermedades Prevenibles por Vacunación hasta la semana epidemiológica 20 del 2026**

Morelos	Difteria CIE-10ª REV. A36.0				Tos Ferina CIE-10ª REV. A37			
	2026			2025 Acumulado	2026			2025 Acumulado
	Semana	Acumulado			Semana	Acumulado		
		M	F	M		F		
Amacuzac	0	0	0	0	0	0	0	0
Atlatlahucan	0	0	0	0	0	0	0	0
Axochiapan	0	0	0	0	0	0	0	0
Ayala	0	0	0	0	0	0	0	0
Coatetelco	0	0	0	0	0	0	0	0
Coatlán	0	0	0	0	0	0	0	0
Cuatla	0	0	0	0	0	0	0	7
Cuernavaca	0	0	0	0	0	0	0	6
E. Zapata	0	0	0	0	0	0	0	11
Hueyapan	0	0	0	0	0	0	0	0
Huitzilac	0	0	0	0	0	0	0	2
Jantetelco	0	0	0	0	0	0	0	0
Jiutepec	0	0	0	0	0	0	0	0
Jojutla	0	0	0	0	0	0	0	0
Jonacatepec	0	0	0	0	0	0	0	0
Mazatepec	0	0	0	0	0	0	0	0
Miacatlán	0	0	0	0	0	0	0	0
Ocuituco	0	0	0	0	0	0	0	0
P. de Ixtla	0	0	0	0	0	0	0	0
Temixco	0	0	0	0	0	1	2	4
Temoac	0	0	0	0	0	0	0	0
Tepalcingo	0	0	0	0	0	0	0	0
Tepoztlán	0	0	0	0	0	0	0	0
Tetecala	0	0	0	0	0	0	0	0
Tetela del Volcán	0	0	0	0	0	0	0	0
Tlalnepantla	0	0	0	0	0	0	0	0
Tlaltizapán	0	0	0	0	0	0	0	0
Tlaquiltenango	0	0	0	0	0	0	0	0
Tlayacapan	0	0	0	0	0	0	0	0
Totolapan	0	0	0	0	0	0	0	0
Xochitepec	0	0	0	0	0	0	0	0
Xoxocotla	0	0	0	0	0	0	0	0
Yautepec	0	0	0	0	0	0	0	0
Yecapixtla	0	0	0	0	0	0	0	0
Zacatepec	0	0	0	0	0	0	0	0
Zacualpan	0	0	0	0	0	0	0	0
Jurisdicción Sanitaria I	0	0	0	0	0	1	2	23
Jurisdicción Sanitaria II	0	0	0	0	0	0	0	0
Jurisdicción Sanitaria III	0	0	0	0	0	0	0	7
<b>Total</b>	0	0	0	0	0	1	2	30

**Cuadro 2.2 Casos por Municipio de Enfermedades Prevenibles por Vacunación hasta la semana epidemiológica 20 del 2026**

Morelos	Sarampión CIE-10ª REV. B05				Parotiditis Infecciosa CIE-10ª REV. B26				Rubéola CIE-10ª REV. B06			
	2026			2025 Acumulado	2026			2025 Acumulado	2026			2025 Acumulado
	Semana	Acumulado			Semana	Acumulado			Semana	Acumulado		
		M	F	M		F	M	F				
Amacuzac	0	0	0	0	0	0	0	0	0	0	0	0
Atlatlahucan	0	1	0	0	0	0	0	0	0	0	0	0
Axochiapan	0	0	0	0	0	0	0	1	0	0	0	0
Ayala	0	2	1	0	0	0	1	0	0	0	0	0
Coatetelco	0	3	7	0	0	0	0	0	0	0	0	0
Coatlán	0	0	0	0	0	0	0	0	0	0	0	0
Cuautla	0	0	1	0	0	1	0	0	0	0	0	0
Cuernavaca	0	2	2	0	0	1	3	1	0	0	0	0
E. Zapata	0	1	1	0	0	3	2	4	0	0	0	0
Hueyapan	0	0	0	0	0	0	0	0	0	0	0	0
Huitzilac	0	0	0	0	0	0	0	0	0	0	0	0
Jantetelco	0	0	0	0	0	0	0	0	0	0	0	0
Jiutepec	0	0	0	0	0	0	0	1	0	0	0	0
Jojutla	0	0	0	0	0	0	0	0	0	0	0	0
Jonacatepec	0	0	0	0	0	0	0	0	0	0	0	0
Mazatepec	0	0	0	0	0	0	0	0	0	0	0	0
Miacatlán	0	0	0	0	0	0	0	0	0	0	0	0
Ocuituco	0	0	2	0	0	0	0	0	0	0	0	0
P. de Ixtla	0	0	0	0	0	0	0	1	0	0	0	0
Temixco	0	0	0	0	0	0	0	0	0	0	0	0
Temoac	0	0	0	0	0	0	0	0	0	0	0	0
Tepalcingo	0	0	1	0	0	0	0	0	0	0	0	0
Tepoztlán	0	0	0	0	0	0	0	0	0	0	0	0
Tetecala	0	0	0	0	0	0	0	0	0	0	0	0
Tetela del Volcán	0	0	0	0	0	0	0	0	0	0	0	0
Tlalnepantla	0	0	0	0	0	0	0	0	0	0	0	0
Tlaltizapán	0	1	2	0	0	0	0	0	0	0	0	0
Tlaquiltenango	0	0	0	0	0	0	0	0	0	0	0	0
Tlayacapan	0	0	0	0	0	0	0	1	0	0	0	0
Totolapan	0	0	0	0	0	0	0	0	0	0	0	0
Xochitepec	0	0	0	0	0	1	0	0	0	0	0	0
Xoxocotla	0	0	0	0	0	1	0	3	0	0	0	0
Yautepec	0	0	0	0	0	1	1	0	0	0	0	0
Yecapixtla	0	0	0	0	0	0	0	1	0	0	0	0
Zacatepec	0	0	0	0	0	1	0	0	0	0	0	0
Zacualpan	0	0	0	0	0	0	0	0	0	0	0	0
Jurisdicción Sanitaria I	0	6	10	0	0	5	5	6	0	0	0	0
Jurisdicción Sanitaria II	0	1	2	0	0	2	0	4	0	0	0	0
Jurisdicción Sanitaria III	0	3	5	0	0	2	2	3	0	0	0	0
<b>Total</b>	0	10	17	0	0	9	7	13	0	0	0	0

**Cuadro 2.3 Casos por Municipio de Enfermedades Prevenibles por Vacunación hasta la semana epidemiológica 20 del 2026**

Morelos	Síndrome de Rubéola Congénita CIE-10ª REV. P35.0				Hepatitis Vírica B CIE-10ª REV. B16				Hepatitis Vírica A CIE-10ª REV. B15			
	2026			2025 Acumulado	2026			2025 Acumulado	2026			2025 Acumulado
	Semana	Acumulado			Semana	Acumulado			Semana	Acumulado		
		M	F	M		F	M	F				
Amacuzac	0	0	0	0	0	0	0	0	0	0	0	0
Atlatlahucan	0	0	0	0	0	0	0	0	0	0	0	0
Axochiapan	0	0	0	0	0	0	0	0	0	0	0	0
Ayala	0	0	0	0	0	0	0	0	0	0	0	3
Coatetelco	0	0	0	0	0	0	0	0	0	0	0	0
Coatlán	0	0	0	0	0	0	0	0	0	0	0	0
Cuatla	0	0	0	0	0	0	0	1	0	0	2	7
Cuernavaca	0	0	0	0	0	0	0	2	0	7	2	12
E. Zapata	0	0	0	0	0	0	0	0	0	7	0	12
Hueyapan	0	0	0	0	0	0	0	0	0	0	0	0
Huitzilac	0	0	0	0	0	0	0	0	0	0	0	0
Jantetelco	0	0	0	0	0	0	0	0	0	0	0	0
Jiutepec	0	0	0	0	0	0	0	0	0	0	0	0
Jojutla	0	0	0	2	0	0	0	0	0	3	0	5
Jonacatepec	0	0	0	0	0	0	0	0	0	0	0	1
Mazatepec	0	0	0	0	0	0	0	0	0	0	0	0
Miacatlán	0	0	0	0	0	0	0	0	0	0	0	0
Ocuituco	0	0	0	0	0	0	0	0	0	0	0	4
P. de Ixtla	0	0	0	0	0	0	0	0	0	0	0	2
Temixco	0	0	0	0	0	0	0	0	0	1	1	2
Temoac	0	0	0	0	0	0	0	0	0	0	0	0
Tepalcingo	0	0	0	0	0	0	0	0	0	0	0	0
Tepoztlán	0	0	0	0	0	0	0	0	0	0	0	2
Tetecala	0	0	0	0	0	0	0	0	0	1	0	0
Tetela del Volcán	0	0	0	0	0	0	0	0	0	0	0	0
Tlalnepantla	0	0	0	0	0	0	0	0	0	0	1	0
Tlaltizapán	0	0	0	0	0	0	0	0	0	0	0	0
Tlaquiltenango	0	0	0	0	0	0	0	0	0	0	0	0
Tlayacapan	0	0	0	0	0	0	0	0	0	0	0	0
Totolapan	0	0	0	0	0	0	0	0	0	0	0	0
Xochitepec	0	0	0	0	0	0	0	0	0	1	0	0
Xoxocotla	0	0	0	0	0	0	0	0	0	1	1	1
Yautepec	0	0	0	1	0	0	0	0	0	0	0	1
Yecapixtla	0	0	0	0	0	0	0	0	0	0	0	14
Zacatepec	0	0	0	0	0	0	0	0	0	2	3	2
Zacualpan	0	0	0	0	0	0	0	0	0	0	0	1
Jurisdicción Sanitaria I	0	0	0	0	0	0	0	2	0	17	3	28
Jurisdicción Sanitaria II	0	0	0	2	0	0	0	0	0	6	4	10
Jurisdicción Sanitaria III	0	0	0	1	0	0	0	1	0	0	3	31
<b>Total</b>	0	0	0	3	0	0	0	3	0	23	10	69

**Cuadro 2.4 Casos por Municipio de Enfermedades Prevenibles por Vacunación hasta la semana epidemiológica 20 del 2026**

Morelos	Enteritis Debida a Rotavirus CIE-10ª REV. A08.0				Poliomielitis Aguda CIE-10ª REV. A80				Infecciones Invasivas por <i>Haemophilus influenzae</i> CIE-10ª REV. A41.3, G00.0, J14			
	2026			2025 Acumulado	2026			2025 Acumulado	2026			2025 Acumulado
	Semana	Acumulado			Semana	Acumulado			Semana	Acumulado		
		M	F	M		F	M	F				
Amacuzac	0	0	0	0	0	0	0	0	0	0	0	
Atlatlahucan	0	0	0	0	0	0	0	0	0	0	0	
Axochiapan	0	0	0	0	0	0	0	0	0	0	0	
Ayala	0	0	0	0	0	0	0	0	0	0	0	
Coatetelco	0	0	0	0	0	0	0	0	0	0	0	
Coatlán	0	0	0	0	0	0	0	0	0	0	0	
Cuatla	0	0	0	0	0	0	0	0	0	0	0	
Cuernavaca	0	2	1	2	0	0	0	0	0	0	0	
E. Zapata	0	1	4	2	0	0	0	0	0	0	0	
Hueyapan	0	0	0	0	0	0	0	0	0	0	0	
Huitzilac	0	0	0	0	0	0	0	0	0	0	0	
Jantetelco	0	0	0	0	0	0	0	0	0	0	0	
Jiutepec	0	0	0	0	0	0	0	0	0	0	0	
Jojutla	0	0	0	2	0	0	0	0	0	0	0	
Jonacatepec	0	0	0	1	0	0	0	0	0	0	0	
Mazatepec	0	0	0	0	0	0	0	0	0	0	0	
Miacatlán	0	0	0	0	0	0	0	0	0	0	0	
Ocuituco	0	0	0	0	0	0	0	0	0	0	0	
P. de Ixtla	0	0	0	0	0	0	0	0	0	0	0	
Temixco	0	0	0	0	0	0	0	0	0	0	0	
Temoac	0	0	0	0	0	0	0	0	0	0	0	
Tepalcingo	0	0	0	0	0	0	0	0	0	0	0	
Tepoztlán	0	0	0	0	0	0	0	0	0	0	0	
Tetecala	0	0	0	0	0	0	0	0	0	0	0	
Tetela del Volcán	0	0	0	0	0	0	0	0	0	0	0	
Tlalnepantla	0	0	0	0	0	0	0	0	0	0	0	
Tlaltizapán	0	0	0	0	0	0	0	0	0	0	0	
Tlaquiltenango	0	0	0	0	0	0	0	0	0	0	0	
Tlayacapan	0	0	0	0	0	0	0	0	0	0	0	
Totolapan	0	0	0	0	0	0	0	0	0	0	0	
Xochitepec	0	0	0	0	0	0	0	0	0	0	0	
Xoxocotla	0	0	0	0	0	0	0	0	0	0	0	
Yautepec	0	0	0	0	0	0	0	0	0	0	0	
Yecapixtla	0	0	0	0	0	0	0	0	0	0	0	
Zacatepec	0	0	0	0	0	0	0	0	0	0	0	
Zacualpan	0	0	0	0	0	0	0	0	0	0	0	
Jurisdicción Sanitaria I	0	3	5	4	0	0	0	0	0	0	0	
Jurisdicción Sanitaria II	0	0	0	2	0	0	0	0	0	0	0	
Jurisdicción Sanitaria III	0	0	0	1	0	0	0	0	0	0	0	
<b>Total</b>	0	3	5	7	0	0	0	0	0	0	0	

**Cuadro 2.5 Casos por Municipio de Enfermedades Prevenibles por Vacunación hasta la semana epidemiológica 20 del 2026**

Morelos	Meningitis Meningocócica CIE-10ª REV. A39.0				Infección por Virus de Papiloma Humano CIE-10ª REV. B97.7				Enfermedad Invasiva por Neumococo CIE-10ª REV. A40.3, G00.1, J13			
	2026			2025 Acumulado	2026			2025 Acumulado	2026			2025 Acumulado
	Semana	Acumulado			Semana	Acumulado			Semana	Acumulado		
		M	F	M		F	M	F				
Amacuzac	0	0	0	0	0	0	0	0	0	0	0	
Atlatlahucan	0	0	0	0	0	0	0	0	0	0	0	
Axochiapan	0	0	0	0	0	1	4	1	0	0	0	
Ayala	0	0	0	0	0	0	1	0	0	0	0	
Coatetelco	0	0	0	0	0	0	0	0	0	0	0	
Coatlán	0	0	0	0	0	0	0	0	0	0	0	
Cuatla	0	0	0	0	1	3	6	2	0	0	0	
Cuernavaca	0	0	0	0	0	0	19	7	0	1	0	
E. Zapata	0	0	0	2	3	4	29	17	0	1	0	
Hueyapan	0	0	0	0	0	0	0	0	0	0	0	
Huitzilac	0	0	0	0	0	0	0	0	0	0	0	
Jantetelco	0	0	0	0	0	0	0	0	0	0	0	
Jiutepec	0	0	0	0	0	0	0	0	0	0	0	
Jojutla	0	0	0	0	0	0	0	0	0	0	0	
Jonacatepec	0	0	0	0	0	0	5	0	0	0	0	
Mazatepec	0	0	0	0	0	0	0	0	0	0	0	
Miacatlán	0	0	0	0	0	0	0	0	0	0	0	
Ocuituco	0	0	0	0	0	0	1	0	0	0	0	
P. de Ixtla	0	0	0	0	0	0	0	0	0	0	0	
Temixco	0	0	0	0	0	0	0	0	0	0	0	
Temoac	0	0	0	0	0	0	0	0	0	0	0	
Tepalcingo	0	0	0	0	0	0	0	0	0	0	0	
Tepoztlán	0	0	0	0	0	0	3	0	0	0	0	
Tetecala	0	0	0	0	0	0	0	0	0	0	0	
Tetela del Volcán	0	0	0	0	0	0	0	0	0	0	0	
Tlalnepantla	0	0	0	0	0	0	0	1	0	0	0	
Tlaltizapán	0	0	0	0	0	0	0	0	0	0	0	
Tlaquiltenango	0	0	0	0	0	0	0	0	0	0	0	
Tlayacapan	0	0	0	0	0	0	1	0	0	0	0	
Totolapan	0	0	0	0	0	0	0	0	0	0	0	
Xochitepec	0	0	0	0	0	0	0	0	0	0	0	
Xoxocotla	0	0	0	0	0	0	0	0	0	0	0	
Yautepec	0	0	0	0	0	1	6	5	0	0	0	
Yecapixtla	0	0	0	0	0	0	0	0	0	0	0	
Zacatepec	0	0	0	0	0	0	0	0	0	0	0	
Zacualpan	0	0	0	0	0	0	0	0	0	0	0	
Jurisdicción Sanitaria I	0	0	0	2	3	4	51	24	0	2	0	
Jurisdicción Sanitaria II	0	0	0	0	0	0	0	0	0	0	0	
Jurisdicción Sanitaria III	0	0	0	0	1	5	24	9	0	0	0	
<b>Total</b>	0	0	0	2	4	9	75	33	0	2	0	

**Cuadro 2.6 Casos por Municipio de Enfermedades Prevenibles por Vacunación hasta la semana epidemiológica 20 del 2026**

Morelos	Influenza CIE-10ª REV. J09, J11				Varicela CIE-10ª REV. B01			
	2026			2025 Acumulado	2026			2025 Acumulado
	Semana	Acumulado			Semana	Acumulado		
		M	F			M	F	
Amacuzac	0	0	0	0	0	1	3	16
Atlatlahucan	0	0	0	0	0	0	2	0
Axochiapan	0	16	8	16	0	0	1	9
Ayala	0	0	0	2	0	1	2	9
Coatetelco	0	0	0	0	0	2	0	0
Coatlán	0	0	0	0	0	7	10	0
Cuatla	0	54	84	120	0	9	9	24
Cuernavaca	2	120	160	396	5	40	46	77
E. Zapata	0	29	36	146	0	9	12	29
Hueyapan	0	0	0	0	0	0	0	0
Huitzilac	0	0	2	8	1	1	1	17
Jantetelco	0	0	0	0	0	0	0	0
Jiutepec	2	19	19	45	1	24	18	20
Jojutla	0	19	27	74	1	11	26	22
Jonacatepec	0	1	7	0	0	1	0	14
Mazatepec	0	0	0	0	0	1	3	5
Miacatlán	0	0	1	2	0	1	1	3
Ocuituco	0	0	1	8	0	3	3	1
P. de Ixtla	0	8	13	26	0	5	6	63
Temixco	0	4	12	31	0	9	8	23
Temoac	0	0	0	0	0	0	0	2
Tepalcingo	0	0	0	1	0	0	0	3
Tepoztlán	0	2	9	2	2	2	3	39
Tetecala	0	1	1	5	1	3	4	0
Tetela del Volcán	0	1	0	0	0	0	0	25
Tlalnepantla	0	0	0	0	0	0	0	0
Tlaltizapán	0	0	1	0	1	3	2	4
Tlaquiltenango	0	0	0	1	0	4	1	4
Tlayacapan	0	0	0	0	0	0	2	10
Totolapan	0	0	0	0	0	0	2	0
Xochitepec	0	1	0	7	1	4	11	14
Xoxocotla	0	0	0	0	1	3	4	30
Yautepec	0	0	2	0	0	2	2	11
Yecapixtla	0	1	1	0	0	1	2	7
Zacatepec	0	2	4	17	1	7	3	17
Zacualpan	0	2	2	4	0	0	2	4
Jurisdicción Sanitaria I	4	176	240	642	11	103	117	227
Jurisdicción Sanitaria II	0	29	45	118	4	34	45	156
Jurisdicción Sanitaria III	0	75	105	151	0	17	27	119
<b>Total</b>	4	280	390	911	15	154	189	502

**Cuadro 3. Casos por Municipio de Enfermedades Infecciosas y Parasitarias del Aparato Digestivo hasta la semana epidemiológica 20 del 2026**

Morelos	Cólera CIE-10ª REV. A00				Fiebre Tifoidea CIE-10ª REV. A01.0				Shigelosis CIE-10ª REV. A03			
	2026			2025 Acumulado	2026			2025 Acumulado	2026			2025 Acumulado
	Semana	Acumulado			Semana	Acumulado			Semana	Acumulado		
		M	F	M		F	M	F				
Amacuzac	0	0	0	0	0	0	0	0	0	0	0	0
Atlatlahucan	0	0	0	0	0	0	0	0	0	0	0	0
Axochiapan	0	0	0	0	0	0	1	0	0	0	0	0
Ayala	0	0	0	0	0	0	0	0	0	1	0	0
Coatetelco	0	0	0	0	0	0	0	0	0	0	0	0
Coatlán	0	0	0	0	0	0	0	0	0	1	0	0
Cuatla	0	0	0	0	0	1	0	1	0	0	0	0
Cuernavaca	0	0	0	0	0	0	0	2	0	0	0	0
E. Zapata	0	0	0	0	0	0	1	0	0	0	0	1
Hueyapan	0	0	0	0	0	0	0	0	0	0	0	0
Huitzilac	0	0	0	0	0	0	0	0	0	0	0	0
Jantetelco	0	0	0	0	0	0	0	0	0	0	0	0
Jiutepec	0	0	0	0	0	0	0	0	0	0	0	0
Jojutla	0	0	0	0	0	0	0	0	0	0	0	0
Jonacatepec	0	0	0	0	0	0	0	0	0	0	0	0
Mazatepec	0	0	0	0	0	0	0	0	0	0	0	0
Miacatlán	0	0	0	0	0	0	0	0	0	0	0	0
Ocuituco	0	0	0	0	0	0	0	0	0	0	0	1
P. de Ixtla	0	0	0	0	0	0	0	0	0	0	0	0
Temixco	0	0	0	0	0	0	0	0	0	0	0	0
Temoac	0	0	0	0	0	0	0	0	0	0	0	0
Tepalcingo	0	0	0	0	0	0	0	0	0	0	0	1
Tepoztlán	0	0	0	0	0	0	0	0	0	0	0	0
Tetecala	0	0	0	0	0	0	0	0	0	0	0	0
Tetela del Volcán	0	0	0	0	0	0	0	0	0	0	0	0
Tlalnepantla	0	0	0	0	0	0	0	0	0	0	0	1
Tlaltizapán	0	0	0	0	0	0	0	0	0	0	0	0
Tlaquiltenango	0	0	0	0	0	0	0	0	0	0	0	0
Tlayacapan	0	0	0	0	0	0	0	0	0	0	0	0
Totolapan	0	0	0	0	0	0	0	0	0	0	0	0
Xochitepec	0	0	0	0	0	0	0	1	0	0	0	0
Xoxocotla	0	0	0	0	0	0	0	0	0	0	0	0
Yautepec	0	0	0	0	0	0	0	0	0	2	1	1
Yecapixtla	0	0	0	0	0	0	0	0	0	0	0	0
Zacatepec	0	0	0	0	0	0	0	0	0	0	0	0
Zacualpan	0	0	0	0	0	0	1	0	0	0	0	0
Jurisdicción Sanitaria I	0	0	0	0	0	0	1	3	0	1	0	1
Jurisdicción Sanitaria II	0	0	0	0	0	0	0	0	0	0	0	0
Jurisdicción Sanitaria III	0	0	0	0	0	1	2	1	0	1	2	4
<b>Total</b>	0	0	0	0	0	1	3	4	0	2	2	5

**Cuadro 3.1 Casos por Municipio de Enfermedades Infecciosas y Parasitarias del Aparato Digestivo hasta la semana epidemiológica 20 del 2026**

Morelos	Infecciones Intestinales por Otros Organismos y las mal definidas CIE-10ª REV. A04, A08-A09, excepto A08.0				Intoxicación Alimentaria Bacteriana CIE-10ª REV. A05				Amebiasis Intestinal CIE-10ª REV. A06.0-A06.3, A06.9			
	2026			2025 Acumulado	2026			2025 Acumulado	2026			2025 Acumulado
	Semana	Acumulado			Semana	Acumulado			Semana	Acumulado		
		M	F	M		F	M	F				
Amacuzac	5	62	90	169	0	0	0	0	0	1	0	0
Atlatlahucan	4	68	70	197	0	0	0	0	0	0	0	0
Axochiapan	51	549	557	1031	1	3	5	9	0	2	6	15
Ayala	40	430	547	899	0	0	0	0	0	5	3	8
Coatetelco	1	19	18	19	0	0	0	0	0	1	3	0
Coatlán	8	72	85	126	0	0	0	0	0	0	0	1
Cuatla	174	1376	1724	2401	0	14	18	11	11	45	55	66
Cuernavaca	427	2935	3811	6069	2	17	23	46	4	34	64	131
E. Zapata	100	898	1193	2521	3	53	60	74	0	1	7	19
Hueyapan	0	10	2	22	0	0	0	0	0	0	0	0
Huitzilac	4	30	24	36	0	0	0	0	1	7	17	16
Jantetelco	17	130	154	352	0	0	0	0	0	0	0	0
Jiutepec	264	1431	1811	3394	0	0	0	0	13	17	26	84
Jojutla	150	1170	1647	2676	0	0	1	0	0	0	2	2
Jonacatepec	31	291	353	609	0	0	0	1	0	3	4	11
Mazatepec	1	32	40	58	0	0	0	0	0	0	0	0
Miacatlán	9	98	117	257	0	0	0	0	0	0	0	0
Ocuituco	17	172	226	195	0	0	0	0	0	2	5	20
P. de Ixtla	23	268	314	1317	0	0	0	0	0	2	0	13
Temixco	62	420	527	900	0	0	0	1	0	0	1	19
Temoac	3	60	53	99	0	0	0	0	0	1	0	1
Tepalcingo	26	235	233	374	0	0	0	0	0	2	1	8
Tepoztlán	44	394	454	558	0	0	1	7	2	9	21	5
Tetecala	1	64	66	195	0	1	1	0	0	1	0	3
Tetela del Volcán	22	196	214	293	0	0	0	0	0	0	0	0
Tlalnepantla	4	23	25	50	0	0	0	0	0	3	4	1
Tlaltizapán	36	279	366	921	0	0	0	0	0	0	1	7
Tlaquiltenango	33	259	352	524	0	0	0	0	0	2	1	37
Tlayacapan	47	247	251	582	0	0	0	0	0	2	1	4
Totolapan	5	39	57	67	0	0	1	1	0	1	1	1
Xochitepec	52	356	374	619	0	0	0	1	4	17	23	26
Xoxocotla	33	287	305	571	0	0	0	0	0	0	1	7
Yautepec	98	851	1083	1561	0	0	0	0	1	4	9	9
Yecapixtla	56	486	497	645	0	0	0	0	5	16	25	23
Zacatepec	28	263	367	579	0	0	0	0	0	0	1	2
Zacualpan	9	39	48	80	0	0	0	2	0	0	1	0
Jurisdicción Sanitaria I	973	6749	8520	14752	5	71	85	129	24	87	162	304
Jurisdicción Sanitaria II	308	2588	3441	6757	0	0	1	0	0	5	6	68
Jurisdicción Sanitaria III	604	5202	6094	9457	1	17	24	24	17	86	115	167
<b>Total</b>	<b>1885</b>	<b>14539</b>	<b>18055</b>	<b>30966</b>	<b>6</b>	<b>88</b>	<b>110</b>	<b>153</b>	<b>41</b>	<b>178</b>	<b>283</b>	<b>539</b>

**Cuadro 3.2 Casos por Municipio de Enfermedades Infecciosas y Parasitarias del Aparato Digestivo hasta la semana epidemiológica 20 del 2026**

Morelos	Giardiasis CIE-10ª REV. A07.1				Otras Infecciones Intestinales debidas a Protozoarios CIE-10ª REV. A07.0, A07.2, A07.9				Ascariasis CIE-10ª REV. B77			
	2026			2025 Acumulado	2026			2025 Acumulado	2026			2025 Acumulado
	Semana	Acumulado			Semana	Acumulado			Semana	Acumulado		
		M	F	M		F	M	F				
Amacuzac	0	0	0	0	0	0	0	0	0	0	0	0
Atlatlahucan	0	0	0	0	0	0	0	0	0	0	0	0
Axochiapan	0	0	0	0	0	4	3	3	0	0	0	0
Ayala	0	1	2	3	0	2	0	6	0	1	2	0
Coatetelco	0	1	0	0	0	0	1	0	0	0	2	0
Coatlán	0	0	0	0	0	2	4	10	0	0	0	0
Cuatla	0	0	0	0	0	8	2	8	0	0	0	0
Cuernavaca	0	0	0	2	1	23	30	54	0	0	0	4
E. Zapata	0	0	0	0	0	1	1	9	0	2	0	0
Hueyapan	0	0	0	0	2	3	5	2	0	0	0	0
Huitzilac	0	0	0	0	0	6	3	30	0	0	0	0
Jantetelco	0	0	0	0	0	0	0	0	0	0	0	0
Jiutepec	0	0	0	0	2	26	23	33	0	2	1	1
Jojutla	0	0	0	0	0	0	0	0	0	0	0	0
Jonacatepec	0	0	0	0	0	0	1	5	0	0	0	0
Mazatepec	0	0	0	0	0	1	1	0	0	0	0	0
Miacatlán	0	0	0	0	0	0	0	3	0	0	0	0
Ocuituco	0	0	0	0	0	2	4	0	0	0	0	0
P. de Ixtla	0	0	0	0	0	0	0	0	1	0	1	0
Temixco	0	0	2	1	3	15	31	137	0	1	2	4
Temoac	0	0	0	1	0	0	0	12	0	0	0	0
Tepalcingo	0	0	0	1	0	4	0	0	0	0	0	1
Tepoztlán	0	0	0	1	0	8	12	26	0	0	2	0
Tetecala	0	0	0	0	13	28	25	2	0	0	0	0
Tetela del Volcán	0	0	0	0	0	0	0	2	0	0	0	0
Tlalnepantla	0	0	0	0	0	4	3	0	0	0	0	0
Tlaltizapán	0	0	0	0	0	0	0	0	0	0	0	0
Tlaquiltenango	0	0	0	0	0	0	0	0	0	0	0	0
Tlayacapan	0	0	0	0	0	9	0	3	0	0	0	0
Totolapan	0	0	0	4	0	0	0	1	0	0	0	0
Xochitepec	0	0	1	0	0	15	10	10	1	1	2	1
Xoxocotla	0	0	0	0	0	0	0	0	0	0	0	0
Yautepec	0	0	0	0	0	6	13	7	0	0	0	0
Yecapixtla	0	0	0	3	0	2	1	11	0	0	0	1
Zacatepec	0	0	0	0	0	0	0	0	0	0	0	0
Zacualpan	0	0	0	0	0	0	0	0	0	0	0	0
Jurisdicción Sanitaria I	0	1	3	4	19	125	141	314	1	6	9	10
Jurisdicción Sanitaria II	0	0	0	0	0	0	0	0	1	0	1	0
Jurisdicción Sanitaria III	0	1	2	12	2	44	32	60	0	1	2	2
<b>Total</b>	0	2	5	16	21	169	173	374	2	7	12	12

**Cuadro 3.3 Casos por Municipio de Enfermedades Infecciosas y Parasitarias del Aparato Digestivo hasta la semana epidemiológica 20 del 2026**

Morelos	Enterobiasis CIE-10ª REV. B80				Otras Helminthiasis CIE-10ª REV. B65-B67, B70-B76, B78, B79, B81- B83 excepto B73 y B75				Absceso Hepático Amebiano CIE-10ª REV. A06.4			
	2026			2025 Acumula do	2026			2025 Acumula do	2026			2025 Acumula do
	Semana	Acumulado			Semana	Acumulado			Semana	Acumulado		
		M	F	M		F	M	F				
Amacuzac	0	0	0	0	0	0	0	0	0	0	0	0
Atlatlahucan	0	0	0	0	0	0	0	0	0	0	0	0
Axochiapan	0	1	1	0	0	0	0	0	1	5	1	0
Ayala	0	1	1	0	0	12	22	25	0	0	0	0
Coatetelco	0	0	0	0	0	0	0	0	0	0	0	0
Coatlán	0	0	0	0	0	0	0	0	0	0	0	0
Cuatla	0	0	0	0	5	44	79	68	0	0	0	0
Cuernavaca	0	1	4	0	14	91	141	356	0	0	0	0
E. Zapata	0	1	1	0	1	12	8	15	0	2	0	2
Hueyapan	0	0	0	0	0	0	0	0	0	0	0	0
Huitzilac	0	0	0	0	0	0	0	0	0	0	0	0
Jantetelco	0	0	0	0	0	0	0	0	0	0	0	0
Jiutepec	0	0	0	0	0	9	7	3	0	0	0	0
Jojutla	0	0	0	0	0	2	2	13	0	0	0	0
Jonacatepec	0	0	0	0	0	0	1	0	0	0	0	0
Mazatepec	0	0	0	0	0	0	0	0	0	0	0	0
Miacatlán	0	0	0	0	0	0	0	0	0	0	0	0
Ocuituco	0	0	0	0	0	0	0	0	0	0	0	0
P. de Ixtla	0	0	0	0	0	1	0	5	0	0	0	0
Temixco	0	0	0	0	2	7	5	39	0	0	0	0
Temoac	0	0	0	0	0	0	0	1	0	0	0	0
Tepalcingo	0	0	0	0	0	4	9	10	0	0	0	0
Tepoztlán	0	0	0	0	0	5	6	0	0	2	3	0
Tetecala	0	0	0	0	0	0	0	0	0	0	0	0
Tetela del Volcán	0	0	0	0	0	0	0	0	0	0	0	0
Tlalnepantla	0	0	0	0	0	0	0	0	0	0	0	0
Tlaltizapán	0	0	0	0	0	1	2	10	0	0	0	0
Tlaquiltenango	0	0	0	0	0	11	10	11	0	0	0	0
Tlayacapan	0	0	1	0	0	0	0	0	0	0	0	0
Totolapan	0	0	0	0	0	0	0	0	0	0	0	0
Xochitepec	0	0	0	0	0	2	4	31	0	0	0	0
Xoxocotla	0	0	0	0	0	0	0	0	0	0	0	0
Yautepec	0	1	1	2	1	24	44	19	0	0	0	0
Yecapixtla	0	0	0	0	0	7	7	11	0	0	0	0
Zacatepec	0	0	0	0	0	4	5	33	0	0	0	0
Zacualpan	0	0	0	0	0	0	0	0	0	0	0	0
Jurisdicción Sanitaria I	0	2	5	0	17	126	171	444	0	4	3	2
Jurisdicción Sanitaria II	0	0	0	0	0	19	19	72	0	0	0	0
Jurisdicción Sanitaria III	0	3	4	2	6	91	162	134	1	5	1	0
<b>Total</b>	0	5	9	2	23	236	352	650	1	9	4	2

**Cuadro 3.4 Casos por Municipio de Enfermedades Infecciosas y Parasitarias del Aparato Digestivo hasta la semana epidemiológica 20 del 2026**

Morelos	Otras Salmonelosis CIE-10ª REV. A02				Paratifoidea CIE-10ª REV. A01.1				Enfermedades Infecciosas Intestinales CIE-10ª REV. A01-A03, A04, A05, A06.0-A06.3, A06.9, A07.0-A07.2, A07.9, A08-A09			
	2026			2025 Acumulado	2026			2025 Acumulado	2026			2025 Acumulado
	Semana	Acumulado			Semana	Acumulado			Semana	Acumulado		
		M	F	M		F	M	F				
Amacuzac	0	0	0	1	0	0	0	0	5	63	90	170
Atlatlahucan	0	0	0	0	0	0	0	0	4	68	70	197
Axochiapan	0	1	0	7	0	0	0	4	52	559	572	1069
Ayala	0	4	0	1	0	0	0	0	40	443	552	917
Coatetelco	0	0	0	0	0	0	0	0	1	21	22	19
Coatlán	0	0	0	0	0	0	0	0	8	75	89	137
Cuautla	0	3	4	13	0	0	0	0	185	1447	1803	2500
Cuernavaca	0	1	3	16	0	0	0	0	434	3012	3932	6322
E. Zapata	0	2	1	67	0	0	0	0	103	956	1267	2693
Hueyapan	0	0	0	0	0	0	0	0	2	13	7	24
Huitzilac	0	0	0	0	0	0	0	0	5	43	44	82
Jantetelco	0	0	0	0	0	0	0	0	17	130	154	352
Jiutepec	0	0	1	3	0	0	0	0	279	1474	1861	3514
Jojutla	0	0	1	0	0	0	0	0	150	1170	1651	2680
Jonacatepec	0	0	2	0	0	0	0	0	31	294	360	627
Mazatepec	0	0	0	0	0	0	0	0	1	33	41	58
Miacatlán	0	0	0	0	0	0	0	0	9	98	117	260
Ocuituco	0	0	0	0	0	0	0	0	17	176	235	216
P. de Ixtla	0	0	0	0	0	0	0	1	23	270	314	1331
Temixco	0	1	1	1	0	0	0	1	65	436	562	1060
Temoac	0	0	0	0	0	0	0	0	3	61	53	113
Tepalcingo	0	0	0	0	0	0	0	0	26	241	234	384
Tepoztlán	0	0	0	0	0	0	0	0	46	411	488	597
Tetecala	0	0	0	0	0	0	0	0	14	94	92	200
Tetela del Volcán	0	0	0	0	0	0	0	0	22	196	214	295
Tlalnepantla	0	0	0	0	0	0	0	0	4	30	32	52
Tlaltizapán	0	0	0	0	0	0	0	0	36	279	367	928
Tlaquiltenango	0	0	0	0	0	0	0	0	33	261	353	561
Tlayacapan	0	0	0	0	0	0	1	0	47	258	253	589
Totolapan	0	0	0	0	0	0	0	0	5	40	59	74
Xochitepec	0	0	0	0	0	0	0	0	56	388	408	657
Xoxocotla	0	0	0	0	0	0	0	0	33	287	306	578
Yautepec	0	0	1	5	0	0	0	0	99	861	1108	1583
Yecapixtla	0	0	0	0	0	0	0	0	61	504	523	682
Zacatepec	1	0	1	0	0	0	0	0	29	263	369	581
Zacualpan	0	0	0	1	0	0	0	0	9	39	50	83
Jurisdicción Sanitaria I	0	4	6	87	0	0	0	1	1021	7041	8923	15599
Jurisdicción Sanitaria II	1	0	2	1	0	0	0	1	309	2593	3450	6829
Jurisdicción Sanitaria III	0	8	7	27	0	0	1	4	624	5360	6279	9757
<b>Total</b>	<b>1</b>	<b>12</b>	<b>15</b>	<b>115</b>	<b>0</b>	<b>0</b>	<b>1</b>	<b>6</b>	<b>1954</b>	<b>14994</b>	<b>18652</b>	<b>32185</b>

**Cuadro 4. Casos por Municipio de Enfermedades Infecciosas del Aparato Respiratorio hasta la semana epidemiológica 20 del 2026**

Morelos	Tuberculosis Respiratoria CIE-10ª REV. A15-A16				Otitis Media Aguda CIE-10ª REV. H65.0-H65.1				Faringitis y Amigdalitis Estreptocócicas CIE-10ª REV. J02.0, J03.0			
	2026			2025 Acumulado	2026			2025 Acumulado	2026			2025 Acumulado
	Semana	Acumulado			Semana	Acumulado			Semana	Acumulado		
		M	F	M		F	M	F				
Amacuzac	0	4	10	25	2	12	19	48	0	0	0	0
Atlatlahucan	0	0	0	21	0	0	1	15	0	0	0	9
Axochiapan	0	6	5	11	14	89	107	216	0	0	0	0
Ayala	0	9	11	59	9	58	78	111	0	3	1	23
Coatetelco	0	1	1	0	0	3	1	11	0	3	12	34
Coatlán	0	4	5	2	7	9	37	32	3	31	68	49
Cuatla	0	60	32	140	14	140	195	281	4	21	31	51
Cuernavaca	6	52	43	107	35	289	514	543	34	294	497	323
E. Zapata	0	16	26	56	22	138	208	542	11	28	36	33
Hueyapan	0	1	1	1	1	2	3	8	0	0	0	0
Huitzilac	0	1	2	5	0	19	2	6	0	58	66	32
Jantetelco	0	3	0	9	4	8	11	14	0	0	0	1
Jiutepec	1	21	19	14	23	132	192	322	3	38	35	166
Jojutla	0	12	9	15	21	105	178	400	0	14	11	11
Jonacatepec	0	3	0	7	5	41	46	47	0	1	2	0
Mazatepec	0	0	0	5	1	4	5	16	4	25	56	98
Miacatlán	0	1	0	2	0	9	5	34	0	9	15	151
Ocuituco	0	3	7	18	0	17	29	18	0	1	1	0
P. de Ixtla	0	9	9	64	5	56	71	283	0	1	1	2
Temixco	1	14	23	46	7	64	83	198	6	46	74	28
Temoac	0	0	1	13	1	10	16	15	0	0	0	0
Tepalcingo	0	0	7	16	3	43	48	61	0	4	2	1
Tepoztlán	0	2	1	0	1	16	23	114	2	80	66	253
Tetecala	1	4	3	9	4	29	45	24	16	104	110	0
Tetela del Volcán	0	1	1	3	4	8	11	43	0	0	0	0
Tlalnepantla	0	0	0	1	1	1	1	4	0	0	0	0
Tlaltizapán	0	4	5	13	11	33	47	95	0	0	1	0
Tlaquiltenango	0	5	7	15	12	80	74	69	0	2	4	1
Tlayacapan	0	2	0	15	2	12	16	69	0	0	0	0
Totolapan	0	0	2	4	3	10	22	25	0	0	0	0
Xochitepec	3	118	28	161	5	38	41	107	0	23	13	197
Xoxocotla	1	1	1	2	3	27	27	84	0	0	0	0
Yautepec	0	4	6	43	19	55	122	140	0	10	8	2
Yecapixtla	0	0	5	34	2	27	31	78	1	3	3	26
Zacatepec	11	37	28	80	3	16	27	80	0	1	0	17
Zacualpan	0	0	0	8	1	9	11	30	0	0	0	0
Jurisdicción Sanitaria I	12	234	151	407	105	750	1156	1949	79	739	1048	1364
Jurisdicción Sanitaria II	12	72	69	214	57	329	443	1059	0	18	17	31
Jurisdicción Sanitaria III	0	92	78	403	83	530	748	1175	5	43	48	113
<b>Total</b>	<b>24</b>	<b>398</b>	<b>298</b>	<b>1024</b>	<b>245</b>	<b>1609</b>	<b>2347</b>	<b>4183</b>	<b>84</b>	<b>800</b>	<b>1113</b>	<b>1508</b>

**Cuadro 4.1 Casos por Municipio de Enfermedades Infecciosas del Aparato Respiratorio hasta la semana epidemiológica 20 del 2026**

Morelos	COVID-19 CIE-10 <sup>a</sup> REV. U07.1-U07.2				Infecciones Respiratorias Agudas CIE-10 <sup>a</sup> REV. J00-J06, J20, J21 excepto J02, J03.0				Neumonías y Bronconeumonías CIE-10 <sup>a</sup> REV. J12-J18 excepto J18.2, J13 y J14			
	2026			2025 Acumulado	2026			2025 Acumulado	2026			2025 Acumulado
	Semana	Acumulado			Semana	Acumulado			Semana	Acumulado		
		M	F	M		F	M	F				
Amacuzac	0	0	0	0	34	448	564	1064	0	0	0	0
Atlatlahucan	0	0	0	0	28	248	399	924	0	0	0	1
Axochiapan	0	16	8	24	126	1845	2065	4457	0	11	8	18
Ayala	0	0	1	0	183	2070	2847	4914	2	20	19	10
Coatetelco	0	0	0	0	3	75	91	129	0	0	3	0
Coatlán	0	0	1	1	50	303	372	985	0	0	0	0
Cuatla	1	47	69	254	338	4503	6447	10554	1	43	39	68
Cuernavaca	5	150	144	529	797	9757	14214	29489	30	101	130	88
E. Zapata	1	8	9	20	182	2483	3165	7371	6	74	108	205
Hueyapan	0	0	0	0	8	80	96	228	0	0	0	0
Huitzilac	0	0	0	0	27	329	504	1131	0	0	0	0
Jantetelco	0	0	0	0	76	662	877	1840	0	0	1	0
Jiutepec	0	3	6	57	485	5825	7839	16577	0	3	3	0
Jojutla	0	11	13	25	324	3456	4709	9846	2	11	7	25
Jonacatepec	0	0	0	10	66	749	814	1665	1	12	7	17
Mazatepec	0	0	0	0	7	120	184	239	0	0	0	2
Miacatlán	0	0	0	0	30	495	606	1566	0	0	0	1
Ocuituco	0	0	0	8	44	487	642	1343	0	7	10	7
P. de Ixtla	0	6	1	5	111	1405	1891	5850	0	0	1	4
Temixco	0	0	0	7	125	1598	2224	4881	0	10	10	15
Temoac	0	0	0	0	14	229	333	708	0	1	1	0
Tepalcingo	0	0	0	0	105	1083	1366	2432	0	0	1	7
Tepoztlán	0	1	0	3	111	1041	1529	3015	1	9	9	11
Tetecala	0	0	0	2	10	302	348	920	0	5	8	0
Tetela del Volcán	0	0	0	0	54	751	806	1803	0	0	0	0
Tlalnepantla	0	0	0	0	16	196	279	556	0	0	0	0
Tlaltizapán	0	0	0	0	125	1449	1841	3764	0	1	0	0
Tlaquiltenango	0	0	0	0	91	1102	1404	3104	0	0	0	0
Tlayacapan	0	0	0	0	117	990	1461	2621	0	1	2	11
Totolapan	0	0	0	0	28	236	401	674	0	0	0	2
Xochitepec	0	0	0	1	101	1196	1452	2594	0	2	1	18
Xoxocotla	0	0	0	0	84	692	816	2010	0	0	0	0
Yautepec	0	0	1	3	204	2864	3740	6526	0	4	1	8
Yecapixtla	0	0	0	1	171	1724	2215	3928	1	2	4	0
Zacatepec	0	2	3	10	113	1575	2088	4452	0	2	2	0
Zacualpan	0	0	0	0	19	152	206	543	0	0	1	4
Jurisdicción Sanitaria I	6	162	160	620	1928	23524	32528	68897	37	204	272	340
Jurisdicción Sanitaria II	0	19	17	40	882	10127	13313	30090	2	14	10	29
Jurisdicción Sanitaria III	1	63	79	300	1597	18869	24994	45716	5	101	94	153
<b>Total</b>	<b>7</b>	<b>244</b>	<b>256</b>	<b>960</b>	<b>4407</b>	<b>52520</b>	<b>70835</b>	<b>144703</b>	<b>44</b>	<b>319</b>	<b>376</b>	<b>522</b>

**Cuadro 5. Casos por Municipio de Enfermedades por Transmisión Sexual hasta la semana epidemiológica 20 del 2026**

Morelos	Sífilis Congénita CIE-10ª REV. A50				Sífilis Adquirida CIE-10ª REV. A51-A53				Infección Gonocócica del Tracto Urinario CIE-10ª REV. A54.0-A54.2			
	2026			2025 Acumulado	2026			2025 Acumulado	2026			2025 Acumulado
	Semana	Acumulado			Semana	Acumulado			Semana	Acumulado		
		M	F	M		F	M	F				
Amacuzac	0	0	0	0	0	0	0	1	0	0	0	3
Atlatlahucan	0	0	0	0	0	0	0	0	0	0	0	0
Axochiapan	0	0	0	0	0	2	0	1	0	1	2	4
Ayala	0	0	0	0	0	0	1	0	1	0	20	1
Coatetelco	0	0	0	0	0	0	0	0	0	0	0	0
Coatlán	0	0	0	0	0	0	0	1	0	0	0	0
Cuatla	0	0	0	0	0	2	0	3	0	0	7	2
Cuernavaca	1	5	3	6	1	10	7	14	0	3	6	6
E. Zapata	0	1	0	1	0	2	2	2	0	1	5	9
Hueyapan	0	0	0	0	0	0	0	0	0	0	0	0
Huitzilac	0	0	0	0	0	0	1	0	0	0	0	0
Jantetelco	0	0	0	0	0	0	0	0	0	1	0	0
Jiutepec	0	0	0	0	0	0	0	3	0	0	0	0
Jojutla	0	0	0	2	0	1	0	1	0	0	0	0
Jonacatepec	0	0	0	0	0	0	0	0	0	0	0	0
Mazatepec	0	0	0	0	0	0	0	0	0	0	0	0
Miacatlán	0	0	0	0	0	0	0	0	0	0	2	0
Ocuituco	0	0	0	0	0	0	0	0	0	1	1	5
P. de Ixtla	0	0	0	0	0	0	0	0	0	0	0	0
Temixco	0	0	1	5	0	5	4	3	0	1	2	22
Temoac	0	0	0	0	0	0	0	0	0	0	1	6
Tepalcingo	0	0	0	0	0	0	0	0	0	0	0	0
Tepoztlán	0	0	0	0	0	0	0	0	0	0	1	0
Tetecala	0	1	1	0	0	0	1	1	0	0	0	0
Tetela del Volcán	0	0	0	0	0	0	0	0	0	0	0	0
Tlalnepantla	0	0	0	0	0	0	0	0	0	1	8	0
Tlaltizapán	0	0	0	0	0	0	0	0	0	0	0	0
Tlaquiltenango	0	0	0	0	0	1	0	0	0	0	0	1
Tlayacapan	0	0	0	0	0	0	0	0	0	0	1	12
Totolapan	0	0	0	0	0	0	0	0	0	0	0	0
Xochitepec	0	0	0	0	2	0	5	0	0	0	1	2
Xoxocotla	0	0	0	0	0	0	0	0	0	0	0	0
Yautepec	0	0	0	0	0	1	3	2	0	0	0	2
Yecapixtla	0	0	0	0	0	0	0	0	0	0	1	0
Zacatepec	0	0	0	0	0	2	0	8	0	0	0	0
Zacualpan	0	0	0	0	0	0	0	0	0	0	0	0
Jurisdicción Sanitaria I	1	7	5	12	3	17	20	24	0	5	17	39
Jurisdicción Sanitaria II	0	0	0	2	0	4	0	10	0	0	0	4
Jurisdicción Sanitaria III	0	0	0	0	0	5	4	6	1	4	41	32
<b>Total</b>	<b>1</b>	<b>7</b>	<b>5</b>	<b>14</b>	<b>3</b>	<b>26</b>	<b>24</b>	<b>40</b>	<b>1</b>	<b>9</b>	<b>58</b>	<b>75</b>

**Cuadro 5.1 Casos por Municipio de Enfermedades por Transmisión Sexual hasta la semana epidemiológica 20 del 2026**

Morelos	Linfogranuloma Venéreo por Clamidias CIE-10ª REV. A55				Chancro Blando CIE-10ª REV. A57				Tricomoniasis Urogenital CIE-10ª REV. A59.0			
	2026			2025 Acumulado	2026			2025 Acumulado	2026			2025 Acumulado
	Semana	Acumulado			Semana	Acumulado			Semana	Acumulado		
		M	F	M		F	M	F				
Amacuzac	0	0	0	0	0	0	0	0	0	0	1	0
Atlatlahucan	0	0	0	0	0	0	0	0	0	0	0	0
Axochiapan	0	0	0	0	0	0	0	0	0	0	2	0
Ayala	0	0	0	0	0	0	0	0	0	0	5	9
Coatetelco	0	0	0	0	0	0	0	0	0	0	3	1
Coatlán	0	0	0	0	0	0	0	0	0	0	0	0
Cuatla	0	0	0	0	0	0	0	0	0	4	5	11
Cuernavaca	0	1	0	0	0	0	0	2	2	1	9	13
E. Zapata	0	0	0	0	0	0	1	1	0	1	1	3
Hueyapan	0	0	0	0	0	0	0	0	0	0	0	0
Huitzilac	0	0	0	0	0	0	0	0	0	1	2	0
Jantetelco	0	0	0	0	0	0	0	0	0	0	0	0
Jiutepec	0	1	0	0	0	0	0	0	0	0	2	2
Jojutla	0	0	0	0	0	0	0	0	1	0	8	5
Jonacatepec	0	0	0	0	0	0	0	0	0	0	2	4
Mazatepec	0	0	0	0	0	0	0	0	0	0	0	0
Miacatlán	0	0	0	0	0	0	0	0	0	0	0	1
Ocuituco	0	0	0	0	0	0	0	0	0	0	0	1
P. de Ixtla	0	0	0	0	0	0	0	0	0	0	4	15
Temixco	0	0	0	0	0	0	0	1	0	0	6	5
Temoac	0	0	0	0	0	0	0	0	0	0	3	4
Tepalcingo	0	0	0	0	0	0	0	0	0	1	1	1
Tepoztlán	0	0	0	0	0	0	0	0	0	0	5	0
Tetecala	0	0	0	0	0	0	0	0	0	0	0	1
Tetela del Volcán	0	0	0	0	0	0	0	0	0	0	0	0
Tlalnepantla	0	0	0	0	0	0	0	0	0	0	0	0
Tlaltizapán	0	0	0	0	0	0	0	0	3	0	5	1
Tlaquiltenango	0	0	0	0	0	0	0	0	0	0	3	1
Tlayacapan	0	0	0	0	0	0	0	1	1	0	1	0
Totolapan	0	0	0	0	0	0	0	0	0	0	0	0
Xochitepec	0	0	0	0	0	0	1	0	0	0	0	6
Xoxocotla	0	0	0	0	0	0	0	0	0	0	11	16
Yautepec	0	0	0	0	0	0	0	0	0	0	1	4
Yecapixtla	0	0	0	0	0	0	0	0	0	0	0	9
Zacatepec	0	0	0	0	0	0	0	0	1	0	5	7
Zacualpan	0	0	0	0	0	0	0	0	0	0	0	0
Jurisdicción Sanitaria I	0	2	0	0	0	0	2	4	2	3	28	32
Jurisdicción Sanitaria II	0	0	0	0	0	0	0	0	5	0	37	45
Jurisdicción Sanitaria III	0	0	0	0	0	0	0	1	1	5	20	43
<b>Total</b>	0	2	0	0	0	0	2	5	8	8	85	120

**Cuadro 5.2 Casos por Municipio de Enfermedades por Transmisión Sexual hasta la semana epidemiológica 20 del 2026**

Morelos	Herpes Genital CIE-10ª REV. A60.0				Vulvovaginitis CIE-10ª REV. N76			
	2026			2025 Acumulado	2026			2025 Acumulado
	Semana	Acumulado			Semana	Acumulado		
		M	F			M	F	
Amacuzac	0	0	0	1	0	0	32	42
Atlatlahucan	0	0	0	0	6	0	39	68
Axochiapan	0	18	10	27	19	0	251	254
Ayala	0	1	2	4	13	0	303	191
Coatetelco	0	0	0	0	0	0	8	4
Coatlán	0	0	0	0	2	0	29	40
Cuatla	0	5	8	11	29	0	629	648
Cuernavaca	0	2	5	13	38	0	1115	1310
E. Zapata	0	1	3	1	10	0	227	290
Hueyapan	0	0	0	1	2	0	12	38
Huitzilac	0	0	0	0	2	0	14	33
Jantetelco	0	0	0	1	1	0	39	75
Jiutepec	0	0	1	0	20	0	358	414
Jojutla	0	1	0	3	4	0	150	219
Jonacatepec	0	0	0	1	6	0	89	94
Mazatepec	0	0	0	0	0	0	1	8
Miacatlán	0	0	2	0	4	0	46	24
Ocuituco	0	0	0	0	5	0	84	100
P. de Ixtla	0	0	0	0	8	0	89	116
Temixco	1	1	3	1	9	0	330	347
Temoac	0	0	0	0	5	0	73	70
Tepalcingo	0	1	3	1	8	0	88	82
Tepoztlán	0	1	0	0	6	0	111	128
Tetecala	0	0	0	0	5	0	41	28
Tetela del Volcán	0	0	0	1	0	0	29	50
Tlalnepantla	0	0	0	0	5	0	29	30
Tlaltizapán	0	0	0	4	8	0	150	162
Tlaquiltenango	0	0	0	1	1	0	69	72
Tlayacapan	0	0	2	7	3	0	99	56
Totolapan	0	0	0	0	3	0	22	34
Xochitepec	0	1	1	1	17	0	202	187
Xoxocotla	0	0	0	0	0	0	0	0
Yautepec	0	1	2	1	14	0	320	283
Yecapixtla	1	0	4	6	6	0	170	157
Zacatepec	0	1	0	0	6	0	117	141
Zacualpan	0	0	1	0	1	0	25	13
Jurisdicción Sanitaria I	1	6	15	16	113	0	2482	2813
Jurisdicción Sanitaria II	0	2	0	9	27	0	607	752
Jurisdicción Sanitaria III	1	26	32	61	126	0	2301	2243
<b>Total</b>	<b>2</b>	<b>34</b>	<b>47</b>	<b>86</b>	<b>266</b>	<b>0</b>	<b>5390</b>	<b>5808</b>

**Cuadro 5.3 Casos por Municipio de Enfermedades por Transmisión Sexual hasta la semana epidemiológica 20 del 2026**

Morelos	Candidiasis Urogenital CIE-10ª REV. B37.3-B37.4				Infecciones por el Virus de la Inmunodeficiencia Humana CIE-10ª REV. B20-B24			
	2026			2025 Acumulado	2026			2025 Acumulado
	Semana	Acumulado			Semana	Acumulado		
		M	F			M	F	
Amacuzac	0	0	5	7	0	0	0	1
Atlatlahucan	0	0	0	7	0	1	0	2
Axochiapan	0	0	15	36	0	2	0	1
Ayala	2	0	31	38	0	8	1	6
Coatetelco	3	1	20	17	0	0	0	0
Coatlán	0	1	6	7	0	0	0	0
Cuatla	2	12	79	49	1	19	5	35
Cuernavaca	4	12	109	154	2	96	5	86
E. Zapata	1	5	30	16	1	9	0	22
Hueyapan	0	2	5	8	0	0	0	0
Huitzilac	1	0	5	4	0	0	0	2
Jantetelco	0	0	0	0	0	2	0	3
Jiutepec	2	2	53	50	1	11	4	7
Jojutla	9	4	67	47	0	6	1	4
Jonacatepec	0	0	15	6	0	1	0	0
Mazatepec	0	0	5	4	0	0	0	0
Miacatlán	0	0	5	18	0	0	0	1
Ocuituco	0	0	5	10	0	3	0	0
P. de Ixtla	1	0	32	91	0	5	0	4
Temixco	0	0	19	19	2	8	0	4
Temoac	0	2	2	2	0	0	0	3
Tepalcingo	3	2	12	6	0	0	0	3
Tepoztlán	1	0	11	25	0	1	0	5
Tetecala	0	0	3	0	0	2	1	4
Tetela del Volcán	0	0	0	4	0	2	1	0
Tlalnepantla	0	0	0	0	0	0	0	0
Tlaltizapán	2	0	14	7	0	4	0	4
Tlaquiltenango	0	0	9	26	0	0	0	3
Tlayacapan	1	0	6	12	0	0	0	1
Totolapan	0	0	0	4	0	0	0	1
Xochitepec	3	4	21	3	0	5	1	5
Xoxocotla	2	0	50	72	0	0	0	1
Yautepec	5	7	52	75	0	6	0	9
Yecapixtla	1	1	16	35	0	1	1	4
Zacatepec	3	3	44	49	0	6	1	13
Zacualpan	0	0	0	13	0	1	0	0
Jurisdicción Sanitaria I	15	25	287	317	6	132	11	136
Jurisdicción Sanitaria II	17	7	221	299	0	21	2	30
Jurisdicción Sanitaria III	14	26	238	305	1	46	8	68
<b>Total</b>	46	58	746	921	7	199	21	234

**Cuadro 6. Casos por Municipio de Enfermedades Transmitidas por Vector hasta la semana epidemiológica 20 del 2026**

Morelos	Dengue No Grave CIE-10ª REV. A97.0				Dengue con Signos de Alarma CIE-10ª REV. A97.1				Dengue Grave CIE-10ª REV. A97.2			
	2026			2025 Acumulado	2026			2025 Acumulado	2026			2025 Acumulado
	Semana	Acumulado			Semana	Acumulado			Semana	Acumulado		
		M	F	M		F	M	F				
Amacuzac	0	6	3	23	0	1	0	1	0	0	0	0
Atlatlahucan	0	0	0	5	0	0	0	3	0	0	0	0
Axochiapan	0	27	22	97	0	0	1	27	0	0	0	4
Ayala	1	7	10	46	0	0	0	4	0	0	0	0
Coatetelco	0	0	1	0	0	0	0	0	0	0	0	0
Coatlán	0	0	2	4	1	0	1	0	0	0	0	0
Cuatla	4	49	53	451	1	6	6	22	0	0	3	4
Cuernavaca	12	127	132	686	1	15	17	70	1	2	0	6
E. Zapata	2	9	17	58	0	5	1	17	0	0	2	6
Hueyapan	0	0	0	0	0	0	0	0	0	0	0	0
Huitzilac	0	0	0	0	0	0	0	0	0	0	0	0
Jantetelco	1	8	7	11	0	0	0	1	0	0	0	0
Jiutepec	2	45	37	328	0	1	2	7	0	0	0	0
Jojutla	3	18	20	135	0	6	7	43	0	0	0	0
Jonacatepec	0	24	22	58	0	4	1	18	0	0	0	0
Mazatepec	0	0	0	0	0	0	0	0	0	0	0	0
Miacatlán	0	1	0	13	0	0	0	0	0	0	0	0
Ocuituco	0	2	0	11	0	0	0	6	0	0	0	2
P. de Ixtla	0	11	6	106	0	0	2	14	0	0	0	0
Temixco	0	12	11	66	1	2	6	9	0	0	0	0
Temoac	0	3	5	7	0	0	0	0	0	0	0	0
Tepalcingo	0	22	28	49	0	0	1	0	0	0	0	0
Tepoztlán	0	3	4	20	0	0	0	2	0	0	0	0
Tetecala	0	0	0	13	0	0	0	2	0	0	0	0
Tetela del Volcán	0	0	0	0	0	0	0	0	0	0	0	0
Tlalnepantla	0	0	0	0	0	0	0	0	0	0	0	0
Tlaltizapán	0	9	11	41	0	0	2	9	0	0	0	0
Tlaquiltenango	1	8	10	31	0	2	0	3	0	0	0	0
Tlayacapan	0	5	1	3	0	0	1	0	0	0	0	0
Totolapan	0	0	0	0	0	0	0	0	0	0	0	0
Xochitepec	0	4	7	37	0	2	0	4	0	0	0	0
Xoxocotla	0	6	9	46	0	0	0	2	0	0	0	0
Yautepec	3	14	17	105	0	1	0	7	0	0	0	3
Yecapixtla	4	30	21	76	0	0	0	2	0	0	0	0
Zacatepec	5	53	61	292	1	5	6	17	0	1	0	0
Zacualpan	0	0	2	9	0	0	0	1	0	0	0	0
Jurisdicción Sanitaria I	16	201	211	1225	3	25	27	111	1	2	2	12
Jurisdicción Sanitaria II	9	111	120	674	1	14	17	89	0	1	0	0
Jurisdicción Sanitaria III	13	191	188	928	1	11	10	91	0	0	3	13
<b>Total</b>	<b>38</b>	<b>503</b>	<b>519</b>	<b>2827</b>	<b>5</b>	<b>50</b>	<b>54</b>	<b>291</b>	<b>1</b>	<b>3</b>	<b>5</b>	<b>25</b>

**Cuadro 6.1 Casos por Municipio de Enfermedades Transmitidas por Vector hasta la semana epidemiológica 20 del 2026**

Morelos	Paludismo por <i>P. falciparum</i> CIE-10ª REV. B50				Paludismo por <i>P. vivax</i> CIE-10ª REV. B51				Encefalitis Equina Venezolana CIE-10ª REV. A92.2			
	2026			2025 Acumulado	2026			2025 Acumulado	2026			2025 Acumulado
	Semana	Acumulado			Semana	Acumulado			Semana	Acumulado		
		M	F	M		F	M	F				
Amacuzac	0	0	0	0	0	0	0	0	0	0	0	0
Atlatlahucan	0	0	0	0	0	0	0	0	0	0	0	0
Axochiapan	0	0	0	0	0	0	0	0	0	0	0	0
Ayala	0	0	0	0	0	0	1	0	0	0	0	0
Coatetelco	0	0	0	0	0	0	0	0	0	0	0	0
Coatlán	0	0	0	0	0	0	0	0	0	0	0	0
Cuautla	0	0	0	0	0	0	0	0	0	0	0	0
Cuernavaca	0	0	0	0	0	0	0	0	0	0	0	0
E. Zapata	0	0	0	0	0	0	0	0	0	0	0	0
Hueyapan	0	0	0	0	0	0	0	0	0	0	0	0
Huitzilac	0	0	0	0	0	0	0	0	0	0	0	0
Jantetelco	0	0	0	0	0	0	0	0	0	0	0	0
Jiutepec	0	0	0	0	0	0	0	0	0	0	0	0
Jojutla	0	0	0	0	0	0	0	0	0	0	0	0
Jonacatepec	0	0	0	0	0	0	0	0	0	0	0	0
Mazatepec	0	0	0	0	0	0	0	0	0	0	0	0
Miacatlán	0	0	0	0	0	0	0	0	0	0	0	0
Ocuituco	0	0	0	0	0	0	0	0	0	0	0	0
P. de Ixtla	0	0	0	0	0	0	0	0	0	0	0	0
Temixco	0	0	0	0	0	0	0	0	0	0	0	0
Temoac	0	0	0	0	0	0	0	0	0	0	0	0
Tepalcingo	0	0	0	0	0	0	0	0	0	0	0	0
Tepoztlán	0	0	0	0	0	0	0	0	0	0	0	0
Tetecala	0	0	0	0	0	0	0	0	0	0	0	0
Tetela del Volcán	0	0	0	0	0	0	0	0	0	0	0	0
Tlalnepantla	0	0	0	0	0	0	0	0	0	0	0	0
Tlaltizapán	0	0	0	0	0	0	0	0	0	0	0	0
Tlaquiltenango	0	0	0	0	0	0	0	0	0	0	0	0
Tlayacapan	0	0	0	0	0	0	0	0	0	0	0	0
Totolapan	0	0	0	0	0	0	0	0	0	0	0	0
Xochitepec	0	0	0	0	0	0	0	0	0	0	0	0
Xoxocotla	0	0	0	0	0	0	0	0	0	0	0	0
Yautepec	0	0	0	0	0	0	0	0	0	0	0	0
Yecapixtla	0	0	0	0	0	0	0	0	0	0	0	0
Zacatepec	0	0	0	0	0	0	0	0	0	0	0	0
Zacualpan	0	0	0	0	0	0	0	0	0	0	0	0
Jurisdicción Sanitaria I	0	0	0	0	0	0	0	0	0	0	0	0
Jurisdicción Sanitaria II	0	0	0	0	0	0	0	0	0	0	0	0
Jurisdicción Sanitaria III	0	0	0	0	0	0	1	0	0	0	0	0
<b>Total</b>	0	0	0	0	0	0	1	0	0	0	0	0

**Cuadro 6.2 Casos por Municipio de Enfermedades Transmitidas por Vector hasta la semana epidemiológica 20 del 2026**

Morelos	Fiebre Amarilla CIE-10ª REV. A95				Fiebre Manchada CIE-10ª REV. A77.0				Fiebre del Oeste del Nilo CIE-10ª REV. N92.3			
	2026			2025 Acumulado	2026			2025 Acumulado	2026			2025 Acumulado
	Semana	Acumulado			Semana	Acumulado			Semana	Acumulado		
		M	F	M		F	M	F				
Amacuzac	0	0	0	0	0	0	0	0	0	0	0	
Atlatlahucan	0	0	0	0	0	0	0	0	0	0	0	
Axochiapan	0	0	0	0	0	0	0	0	0	0	0	
Ayala	0	0	0	0	0	0	0	0	0	0	0	
Coatetelco	0	0	0	0	0	0	0	0	0	0	0	
Coatlán	0	0	0	0	0	0	0	0	0	0	0	
Cuatla	0	0	0	0	0	0	0	0	0	0	0	
Cuernavaca	0	0	0	0	0	0	0	0	0	0	0	
E. Zapata	0	0	0	1	0	0	0	0	0	0	0	
Hueyapan	0	0	0	0	0	0	0	0	0	0	0	
Huitzilac	0	0	0	0	0	0	0	0	0	0	0	
Jantetelco	0	0	0	0	0	0	0	0	0	0	0	
Jiutepec	0	0	0	0	0	0	0	0	0	0	0	
Jojutla	0	0	0	0	0	0	0	0	0	0	0	
Jonacatepec	0	0	0	0	0	0	0	0	0	0	0	
Mazatepec	0	0	0	0	0	0	0	0	0	0	0	
Miacatlán	0	0	0	0	0	0	0	0	0	0	0	
Ocuituco	0	0	0	0	0	0	0	0	0	0	0	
P. de Ixtla	0	0	0	0	0	0	0	0	0	0	0	
Temixco	0	0	0	0	0	0	0	0	0	0	0	
Temoac	0	0	0	0	0	0	0	0	0	0	0	
Tepalcingo	0	0	0	0	0	0	0	0	0	0	0	
Tepoztlán	0	0	0	0	0	0	0	0	0	0	0	
Tetecala	0	0	0	0	0	0	0	0	0	0	0	
Tetela del Volcán	0	0	0	0	0	0	0	0	0	0	0	
Tlalnepantla	0	0	0	0	0	0	0	0	0	0	0	
Tlaltizapán	0	0	0	0	0	0	0	0	0	0	0	
Tlaquiltenango	0	0	0	0	0	0	0	0	0	0	0	
Tlayacapan	0	0	0	0	0	0	0	0	0	0	0	
Totolapan	0	0	0	0	0	0	0	0	0	0	0	
Xochitepec	0	0	0	0	0	0	0	0	0	0	0	
Xoxocotla	0	0	0	0	0	0	0	0	0	0	0	
Yautepec	0	0	0	0	0	0	0	0	0	0	0	
Yecapixtla	0	0	0	0	0	0	0	0	0	0	0	
Zacatepec	0	0	0	0	0	0	0	0	0	0	0	
Zacualpan	0	0	0	0	0	0	0	0	0	0	0	
Jurisdicción Sanitaria I	0	0	0	1	0	0	0	0	0	0	0	
Jurisdicción Sanitaria II	0	0	0	0	0	0	0	0	0	0	0	
Jurisdicción Sanitaria III	0	0	0	0	0	0	0	0	0	0	0	
<b>Total</b>	0	0	0	1	0	0	0	0	0	0	0	



**Cuadro 6.4 Casos por Municipio de Enfermedades Transmitidas por Vector hasta la semana epidemiológica 20 del 2026**

Morelos	Enfermedad por Virus Chikungunya CIE-10ª REV. A92.0				Otras Rickettsiosis CIE-10ª REV. A79			
	2026			2025 Acumulado	2026			2025 Acumulado
	Semana	Acumulado			Semana	Acumulado		
		M	F			M	F	
Amacuzac	0	0	0	0	0	0	0	0
Atlatlahucan	0	0	0	0	0	0	0	0
Axochiapan	0	0	0	0	0	0	0	0
Ayala	0	0	0	0	0	0	0	2
Coatetelco	0	0	0	0	0	0	0	0
Coatlán	0	0	0	0	0	0	1	0
Cuatla	0	0	1	0	0	1	1	2
Cuernavaca	0	0	0	0	0	2	0	3
E. Zapata	0	1	1	0	0	0	0	0
Hueyapan	0	0	0	0	0	0	0	0
Huitzilac	0	0	0	0	0	0	0	0
Jantetelco	0	0	0	0	0	0	0	0
Jiutepec	0	0	0	0	0	0	0	0
Jojutla	0	0	0	0	0	0	0	5
Jonacatepec	0	0	0	0	0	1	0	0
Mazatepec	0	0	0	0	0	0	0	0
Miacatlán	0	0	0	0	0	0	0	0
Ocuituco	0	0	0	0	0	0	0	1
P. de Ixtla	0	0	0	0	0	0	0	3
Temixco	0	0	0	0	0	0	4	0
Temoac	0	0	0	0	0	0	0	1
Tepalcingo	0	0	0	0	0	0	0	1
Tepoztlán	0	0	0	0	0	0	0	0
Tetecala	0	0	0	0	0	0	0	0
Tetela del Volcán	0	0	0	0	0	0	0	0
Tlalnepantla	0	0	0	0	0	0	0	0
Tlaltizapán	0	0	0	0	0	0	0	3
Tlaquiltenango	0	0	0	0	0	0	0	1
Tlayacapan	0	0	0	0	0	0	0	0
Totolapan	0	0	0	0	0	0	0	0
Xochitepec	0	0	1	0	0	0	0	0
Xoxocotla	0	0	0	0	0	0	0	3
Yautepec	0	0	0	0	0	0	0	0
Yecapixtla	0	0	0	0	0	0	0	0
Zacatepec	0	0	0	0	0	0	0	1
Zacualpan	0	0	0	0	0	0	0	0
Jurisdicción Sanitaria I	0	1	2	0	0	2	5	3
Jurisdicción Sanitaria II	0	0	0	0	0	0	0	16
Jurisdicción Sanitaria III	0	0	1	0	0	2	1	7
<b>Total</b>	0	1	3	0	0	4	6	26

**Cuadro 6.5 Casos por Municipio de Enfermedades Transmitidas por Vector hasta la semana epidemiológica 20 del 2026**

Morelos	Infección por Virus Zika CIE-10ª REV. U06.9				Mayaro CIE-10ª REV. A92.8			
	2026			2025 Acumulado	2026			2025 Acumulado
	Semana	Acumulado			Semana	Acumulado		
		M	F			M	F	
Amacuzac	0	0	0	0	0	0	0	
Atlatlahucan	0	0	0	0	0	0	0	
Axochiapan	0	0	0	1	0	0	0	
Ayala	0	0	1	0	0	0	0	
Coatetelco	0	0	0	0	0	0	0	
Coatlán	0	0	0	0	0	0	0	
Cuatla	0	1	0	1	0	0	0	
Cuernavaca	0	0	1	3	0	0	0	
E. Zapata	0	0	0	0	0	0	0	
Hueyapan	0	0	0	0	0	0	0	
Huitzilac	0	0	0	0	0	0	0	
Jantetelco	0	0	0	0	0	0	0	
Jiutepec	0	0	0	0	0	0	0	
Jojutla	0	0	0	0	0	0	0	
Jonacatepec	0	0	0	0	0	0	0	
Mazatepec	0	0	0	0	0	0	0	
Miacatlán	0	0	0	0	0	0	0	
Ocuituco	0	0	0	0	0	0	0	
P. de Ixtla	0	0	0	0	0	0	0	
Temixco	0	0	0	0	0	0	0	
Temoac	0	0	0	1	0	0	0	
Tepalcingo	0	0	0	0	0	0	0	
Tepoztlán	0	0	0	0	0	0	0	
Tetecala	0	0	0	0	0	0	0	
Tetela del Volcán	0	0	0	0	0	0	0	
Tlalnepantla	0	0	0	0	0	0	0	
Tlaltizapán	0	0	0	0	0	0	0	
Tlaquiltenango	0	0	0	0	0	0	0	
Tlayacapan	0	0	0	0	0	0	0	
Totolapan	0	0	0	0	0	0	0	
Xochitepec	0	0	0	0	0	0	0	
Xoxocotla	0	0	0	0	0	0	0	
Yautepec	0	0	0	0	0	0	0	
Yecapixtla	0	0	0	0	0	0	0	
Zacatepec	0	0	0	0	0	0	0	
Zacualpan	0	0	0	0	0	0	0	
Jurisdicción Sanitaria I	0	0	1	3	0	0	0	
Jurisdicción Sanitaria II	0	0	0	0	0	0	0	
Jurisdicción Sanitaria III	0	1	1	3	0	0	0	
<b>Total</b>	0	1	2	6	0	0	0	

**Cuadro 7. Casos por Municipio de Zoonosis  
hasta la semana epidemiológica 20 del 2026**

Morelos	Brucelosis CIE-10ª REV. A23				Leptospirosis CIE-10ª REV. A27			
	2026			2025 Acumulado	2026			2025 Acumulado
	Semana	Acumulado			Semana	Acumulado		
		M	F			M	F	
Amacuzac	0	0	0	0	0	0	0	
Atlatlahucan	0	0	0	0	0	0	0	
Axochiapan	0	0	0	0	0	0	0	
Ayala	0	0	0	0	0	0	0	
Coatetelco	0	0	0	0	0	0	0	
Coatlán	0	0	0	0	0	0	0	
Cuatla	0	0	0	0	0	0	1	
Cuernavaca	2	0	2	3	0	0	0	
E. Zapata	0	0	0	0	0	1	0	
Hueyapan	0	0	0	0	0	0	0	
Huitzilac	0	0	0	0	0	0	0	
Jantetelco	0	0	0	0	0	0	0	
Jiutepec	0	0	0	0	0	0	0	
Jojutla	0	0	0	0	0	0	0	
Jonacatepec	0	0	0	0	0	0	0	
Mazatepec	0	0	0	0	0	0	0	
Miacatlán	0	0	0	0	0	0	0	
Ocuituco	0	0	0	0	0	0	0	
P. de Ixtla	0	0	0	0	0	0	0	
Temixco	0	0	0	1	0	0	0	
Temoac	0	0	0	0	0	0	0	
Tepalcingo	0	0	0	0	0	0	0	
Tepoztlán	0	0	0	0	0	0	0	
Tetecala	0	0	0	0	0	0	0	
Tetela del Volcán	0	0	0	0	0	0	0	
Tlalnepantla	0	0	0	0	0	0	0	
Tlaltizapán	0	0	0	0	0	0	0	
Tlaquiltenango	0	0	0	0	0	0	0	
Tlayacapan	0	0	0	0	0	0	0	
Totolapan	0	0	0	0	0	0	0	
Xochitepec	0	0	0	1	0	0	0	
Xoxocotla	0	0	0	0	0	0	0	
Yautepec	0	0	0	0	0	0	0	
Yecapixtla	0	0	0	0	0	0	0	
Zacatepec	0	1	2	1	1	2	1	
Zacualpan	0	0	0	0	0	0	0	
Jurisdicción Sanitaria I	2	0	2	5	0	1	0	
Jurisdicción Sanitaria II	0	1	2	1	1	2	1	
Jurisdicción Sanitaria III	0	0	0	0	0	0	1	
<b>Total</b>	<b>2</b>	<b>1</b>	<b>4</b>	<b>6</b>	<b>1</b>	<b>3</b>	<b>1</b>	

**Cuadro 7.1 Casos por Municipio de Enfermedades Transmitidas por Vector hasta la semana epidemiológica 20 del 2026**

Morelos	Rabia Hum Silvestre CIE-10ª REV. A82.0				Rabia Hum Urbana CIE-10ª REV. A82.1			
	2026			2025 Acumulado	2026			2025 Acumulado
	Semana	Acumulado			Semana	Acumulado		
		M	F			M	F	
Amacuzac	0	0	0	0	0	0	0	
Atlatlahucan	0	0	0	0	0	0	0	
Axochiapan	0	0	0	0	0	0	0	
Ayala	0	0	0	0	0	0	0	
Coatetelco	0	0	0	0	0	0	0	
Coatlán	0	0	0	0	0	0	0	
Cuatla	0	0	0	0	0	0	0	
Cuernavaca	0	0	0	0	0	0	2	
E. Zapata	0	0	0	0	0	0	1	
Hueyapan	0	0	0	0	0	0	0	
Huitzilac	0	0	0	0	0	0	0	
Jantetelco	0	0	0	0	0	0	0	
Jiutepec	0	0	0	0	0	0	0	
Jojutla	0	0	0	0	0	0	0	
Jonacatepec	0	0	0	0	0	0	0	
Mazatepec	0	0	0	0	0	0	0	
Miacatlán	0	0	0	0	0	0	0	
Ocuituco	0	0	0	0	0	0	0	
P. de Ixtla	0	0	0	0	0	0	0	
Temixco	0	0	0	0	0	0	0	
Temoac	0	0	0	0	0	0	0	
Tepalcingo	0	0	0	0	0	0	0	
Tepoztlán	0	0	0	0	0	0	1	
Tetecala	0	0	0	0	0	0	0	
Tetela del Volcán	0	0	0	0	0	0	0	
Tlalnepantla	0	0	0	0	0	0	0	
Tlaltizapán	0	0	0	0	0	0	0	
Tlaquiltenango	0	0	0	0	0	0	0	
Tlayacapan	0	0	0	0	0	0	0	
Totolapan	0	0	0	0	0	0	0	
Xochitepec	0	0	0	0	0	0	0	
Xoxocotla	0	0	0	0	0	0	0	
Yautepec	0	0	0	0	0	0	0	
Yecapixtla	0	0	0	0	0	0	0	
Zacatepec	0	0	0	0	0	0	0	
Zacualpan	0	0	0	0	0	0	0	
Jurisdicción Sanitaria I	0	0	0	0	0	0	4	
Jurisdicción Sanitaria II	0	0	0	0	0	0	0	
Jurisdicción Sanitaria III	0	0	0	0	0	0	0	
<b>Total</b>	0	0	0	0	0	0	4	

**Cuadro 7.2 Casos por Municipio de Zoonosis hasta la semana epidemiológica 20 del 2026**

Morelos	Teniasis CIE-10ª REV. B68				Cisticercosis CIE-10ª REV. B69				Triquinosis CIE-10ª REV. B75			
	2026			2025 Acumulado	2026			2025 Acumulado	2026			2025 Acumulado
	Semana	Acumulado			Semana	Acumulado			Semana	Acumulado		
		M	F	M		F	M	F				
Amacuzac	0	0	0	0	0	0	0	0	0	0	0	0
Atlatlahucan	0	0	0	0	0	0	0	0	0	0	0	0
Axochiapan	0	0	0	0	0	0	0	0	0	0	0	0
Ayala	0	0	0	0	0	0	0	0	0	0	0	0
Coatetelco	0	0	0	0	0	0	0	0	0	0	0	0
Coatlán	0	0	0	0	0	0	0	0	0	0	0	0
Cuatla	0	0	0	0	0	0	0	0	0	0	0	0
Cuernavaca	0	0	0	0	0	0	0	0	0	0	0	0
E. Zapata	0	0	0	0	0	3	2	1	0	0	0	0
Hueyapan	0	0	0	0	0	0	0	0	0	0	0	0
Huitzilac	0	0	0	0	0	0	0	0	0	0	0	0
Jantetelco	0	0	0	0	0	0	0	0	0	0	0	0
Jiutepec	0	0	0	0	0	0	0	0	0	0	0	0
Jojutla	0	0	0	0	0	0	0	0	0	0	0	0
Jonacatepec	0	0	0	0	0	0	0	0	0	0	0	0
Mazatepec	0	0	0	0	0	0	0	0	0	0	0	0
Miacatlán	0	0	0	0	0	0	0	0	0	0	0	0
Ocuituco	0	0	0	0	0	0	0	0	0	0	0	0
P. de Ixtla	0	0	0	0	0	0	0	0	0	0	0	0
Temixco	0	0	0	0	0	0	0	0	0	0	0	0
Temoac	0	0	0	0	0	0	0	0	0	0	0	0
Tepalcingo	0	0	0	0	0	0	0	0	0	0	0	0
Tepoztlán	0	0	0	0	0	0	0	0	0	0	0	0
Tetecala	0	0	0	0	0	0	0	0	0	0	0	0
Tetela del Volcán	0	0	0	0	0	0	0	0	0	0	0	0
Tlalnepantla	0	0	0	0	0	0	0	0	0	0	0	0
Tlaltizapán	0	0	0	0	0	0	0	0	0	0	0	0
Tlaquiltenango	0	0	0	0	0	0	0	0	0	0	0	0
Tlayacapan	0	0	0	0	0	0	0	0	0	0	0	0
Totolapan	0	0	1	0	0	0	0	0	0	0	0	0
Xochitepec	0	0	0	0	0	0	0	0	0	0	0	0
Xoxocotla	0	0	0	0	0	0	0	0	0	0	0	0
Yautepec	0	0	0	0	0	0	0	0	0	0	0	0
Yecapixtla	0	0	0	0	0	0	0	0	0	0	0	0
Zacatepec	0	0	0	0	0	0	0	0	0	0	0	0
Zacualpan	0	0	0	0	0	0	0	0	0	0	0	0
Jurisdicción Sanitaria I	0	0	0	0	0	3	2	1	0	0	0	0
Jurisdicción Sanitaria II	0	0	0	0	0	0	0	0	0	0	0	0
Jurisdicción Sanitaria III	0	0	1	0	0	0	0	0	0	0	0	0
<b>Total</b>	0	0	1	0	0	3	2	1	0	0	0	0

**Cuadro 8. Casos por Municipio de Otras Enfermedades Exantemáticas hasta la semana epidemiológica 20 del 2026**

Morelos	Escarlatina CIE-10ª REV. A38				Erisipela CIE-10ª REV. A46			
	2026			2025 Acumulado	2026			2025 Acumulado
	Semana	Acumulado			Semana	Acumulado		
		M	F			M	F	
Amacuzac	0	0	0	0	0	0	0	0
Atlatlahucan	0	0	0	0	0	0	0	0
Axochiapan	0	0	0	0	0	0	1	0
Ayala	0	0	0	0	0	0	0	0
Coatetelco	0	0	0	0	0	0	0	0
Coatlán	0	0	0	0	0	0	2	0
Cuatla	0	2	2	0	0	2	0	0
Cuernavaca	0	1	0	1	2	3	1	2
E. Zapata	0	2	0	1	1	0	2	0
Hueyapan	0	0	0	0	0	0	0	0
Huitzilac	0	0	0	0	0	0	0	0
Jantetelco	0	0	0	0	0	0	0	0
Jiutepec	0	1	0	2	0	0	1	0
Jojutla	0	0	0	0	0	0	0	0
Jonacatepec	0	0	0	1	0	0	0	0
Mazatepec	0	0	0	0	0	0	0	0
Miacatlán	0	0	0	0	0	0	0	0
Ocuituco	0	0	0	0	0	0	0	0
P. de Ixtla	0	0	0	0	0	0	0	0
Temixco	0	0	0	0	0	0	0	0
Temoac	0	0	0	0	0	0	0	0
Tepalcingo	0	0	0	0	0	0	0	0
Tepoztlán	0	0	1	0	0	0	0	0
Tetecala	0	0	0	0	0	0	0	0
Tetela del Volcán	0	0	0	0	0	0	0	0
Tlalnepantla	0	0	0	0	0	0	0	0
Tlaltizapán	0	0	0	0	0	0	0	0
Tlaquiltenango	0	0	0	0	0	0	0	0
Tlayacapan	0	0	0	0	0	0	0	0
Totolapan	0	0	0	0	0	0	0	0
Xochitepec	0	0	0	0	0	0	1	0
Xoxocotla	0	0	0	0	0	0	0	0
Yautepec	0	5	1	9	0	0	0	0
Yecapixtla	0	1	3	0	0	0	0	0
Zacatepec	0	0	0	0	0	0	0	0
Zacualpan	0	0	0	2	0	0	0	0
Jurisdicción Sanitaria I	0	4	1	4	3	3	7	2
Jurisdicción Sanitaria II	0	0	0	0	0	0	0	0
Jurisdicción Sanitaria III	0	8	6	12	0	2	1	0
<b>Total</b>	0	12	7	16	3	5	8	2

**Cuadro 9. Casos por Municipio de Otras Enfermedades Transmisibles hasta la semana epidemiológica 20 del 2026**

Morelos	Mal del Pinto CIE-10ª REV. A67				Tuberculosis Otras Formas CIE-10ª REV. A17.1, A17.8, A17.9, A18-A19				Lepra CIE-10ª REV. A30			
	2026			2025 Acumulado	2026			2025 Acumulado	2026			2025 Acumulado
	Semana	Acumulado			Semana	Acumulado			Semana	Acumulado		
		M	F	M		F	M	F				
Amacuzac	0	0	0	0	0	0	0	0	0	0	0	0
Atlatlahucan	0	0	0	0	0	0	0	0	0	0	0	0
Axochiapan	0	0	0	0	0	0	0	0	0	0	0	0
Ayala	0	0	0	0	0	0	0	0	0	0	0	0
Coatetelco	0	0	0	0	0	0	0	0	0	0	0	0
Coatlán	0	0	0	0	0	0	0	0	0	0	0	0
Cuatla	0	0	0	0	0	0	1	1	0	0	0	0
Cuernavaca	0	0	0	0	0	4	5	12	0	0	0	1
E. Zapata	0	0	0	0	0	5	9	5	1	1	0	0
Hueyapan	0	0	0	0	0	0	0	0	0	0	0	0
Huitzilac	0	0	0	0	0	0	0	1	0	0	0	0
Jantetelco	0	0	0	0	0	0	0	0	0	0	0	0
Jiutepec	0	0	0	0	0	0	0	1	0	0	1	0
Jojutla	0	0	0	0	0	0	0	0	0	0	0	0
Jonacatepec	0	0	0	0	0	0	0	0	0	0	0	0
Mazatepec	0	0	0	0	0	0	0	0	0	0	0	0
Miacatlán	0	0	0	0	0	0	0	0	0	0	0	0
Ocuituco	0	0	0	0	0	0	0	0	0	0	0	0
P. de Ixtla	0	0	0	0	0	0	0	0	0	0	0	0
Temixco	0	0	0	0	0	0	0	1	0	0	0	0
Temoac	0	0	0	0	0	0	0	0	0	0	0	0
Tepalcingo	0	0	0	0	0	0	0	0	0	0	0	0
Tepoztlán	0	0	0	0	0	0	0	0	0	0	0	0
Tetecala	0	0	0	0	0	0	0	0	0	0	0	0
Tetela del Volcán	0	0	0	0	0	0	0	0	0	0	0	0
Tlalnepantla	0	0	0	0	0	0	0	0	0	0	0	0
Tlaltizapán	0	0	0	0	0	0	0	0	0	0	0	0
Tlaquiltenango	0	0	0	0	0	0	0	0	0	0	0	0
Tlayacapan	0	0	0	0	0	0	0	0	0	0	0	0
Totolapan	0	0	0	0	0	0	0	0	0	0	0	0
Xochitepec	0	0	0	0	0	0	0	2	0	0	0	0
Xoxocotla	0	0	0	0	0	0	0	0	0	0	0	0
Yautepec	0	0	0	0	0	0	0	0	0	0	0	0
Yecapixtla	0	0	0	0	0	0	0	0	0	0	0	0
Zacatepec	0	0	0	0	0	2	1	2	0	0	0	0
Zacualpan	0	0	0	0	0	0	0	0	0	0	0	0
Jurisdicción Sanitaria I	0	0	0	0	0	9	14	22	1	1	1	1
Jurisdicción Sanitaria II	0	0	0	0	0	2	1	2	0	0	0	0
Jurisdicción Sanitaria III	0	0	0	0	0	0	1	1	0	0	0	0
<b>Total</b>	0	0	0	0	0	11	16	25	1	1	1	1

**Cuadro 9.1 Casos por Municipio de Otras Enfermedades Transmisibles hasta la semana epidemiológica 20 del 2026**

Morelos	Hepatitis Vírica C CIE-10ª REV. B17.1, B18.2				Otras Hepatitis Víricas CIE-10ª REV. B17-B19 Excepto B17.1 y B18.2				Conjuntivitis Epidémica Aguda Hemorrágica CIE-10ª REV. B30.3			
	2026			2025 Acumulado	2026			2025 Acumulado	2026			2025 Acumulado
	Semana	Acumulado			Semana	Acumulado			Semana	Acumulado		
		M	F	M		F	M	F				
Amacuzac	0	0	0	0	0	0	0	0	0	0	0	0
Atlatlahucan	0	0	0	0	0	0	0	0	0	0	0	0
Axochiapan	0	0	0	0	0	0	0	0	0	0	0	0
Ayala	0	0	0	0	0	0	1	1	0	0	0	0
Coatetelco	0	0	0	0	0	0	0	0	0	0	0	0
Coatlán	0	0	0	0	0	0	0	2	0	0	0	0
Cuatla	0	0	0	1	0	0	0	2	0	0	0	0
Cuernavaca	1	4	4	9	1	1	2	5	0	0	0	0
E. Zapata	1	4	1	4	0	2	1	4	0	0	0	2
Hueyapan	0	0	0	0	0	0	0	0	0	0	0	0
Huitzilac	0	0	0	0	0	0	0	1	0	0	0	0
Jantetelco	0	0	0	0	0	0	0	0	0	0	0	0
Jiutepec	0	0	0	0	0	1	0	0	0	0	0	0
Jojutla	0	0	0	0	0	2	1	1	0	0	0	0
Jonacatepec	0	0	0	0	0	0	0	0	0	0	0	0
Mazatepec	0	0	0	0	0	0	0	0	0	0	0	0
Miacatlán	0	0	0	0	0	0	0	0	0	0	0	0
Ocuituco	0	0	0	0	0	0	0	0	0	0	0	0
P. de Ixtla	0	0	0	0	0	0	0	0	0	0	0	0
Temixco	0	0	0	0	0	0	0	0	0	0	0	0
Temoac	0	0	0	0	0	0	0	0	0	0	0	0
Tepalcingo	0	0	0	0	0	0	0	0	0	0	0	0
Tepoztlán	0	0	1	0	0	0	0	0	0	0	0	0
Tetecala	0	0	0	0	0	0	0	0	0	0	0	0
Tetela del Volcán	0	0	0	0	0	0	0	0	0	0	0	0
Tlalnepantla	0	0	0	0	0	0	0	0	0	0	0	0
Tlaltizapán	0	0	0	0	0	0	0	0	0	0	0	0
Tlaquiltenango	0	0	0	0	0	0	0	0	0	0	0	0
Tlayacapan	0	0	0	0	0	0	0	0	0	0	0	0
Totolapan	0	0	0	0	0	0	0	0	0	0	0	0
Xochitepec	0	0	1	0	0	0	0	0	0	0	0	0
Xoxocotla	0	0	0	0	0	0	0	0	0	0	0	0
Yautepec	0	0	0	0	0	1	1	0	0	0	0	0
Yecapixtla	0	0	0	0	0	0	0	0	0	0	0	0
Zacatepec	0	1	0	1	0	0	0	0	0	0	0	0
Zacualpan	0	0	0	0	0	0	0	0	0	0	0	0
Jurisdicción Sanitaria I	2	8	7	13	1	4	3	12	0	0	0	2
Jurisdicción Sanitaria II	0	1	0	1	0	2	1	1	0	0	0	0
Jurisdicción Sanitaria III	0	0	0	1	0	1	2	3	0	0	0	0
<b>Total</b>	<b>2</b>	<b>9</b>	<b>7</b>	<b>15</b>	<b>1</b>	<b>7</b>	<b>6</b>	<b>16</b>	<b>0</b>	<b>0</b>	<b>0</b>	<b>2</b>

**Cuadro 9.2 Casos por Municipio de Otras Enfermedades Transmisibles hasta la semana epidemiológica 20 del 2026**

Morelos	Tripanosomiasis Americana (enfermedad de chagas) Aguda CIE-10ª REV. B57.0-B57.1				Tripanosomiasis Americana (enfermedad de chagas) Crónica CIE-10ª REV. B57.2-B57.5				Toxoplasmosis CIE-10ª REV. B58			
	2026			2025 Acumulado	2026			2025 Acumulado	2026			2025 Acumulado
	Semana	Acumulado			Semana	Acumulado			Semana	Acumulado		
		M	F	M		F	M	F				
Amacuzac	0	0	0	0	0	0	3	23	0	0	0	0
Atlatlahucan	0	2	3	8	0	0	0	0	0	0	0	0
Axochiapan	0	1	0	5	0	0	0	0	0	0	0	0
Ayala	0	4	3	20	0	0	0	0	0	0	0	0
Coatetelco	0	0	0	0	0	0	0	0	0	0	0	0
Coatlán	0	0	0	0	0	0	0	0	0	0	0	0
Cuatla	2	11	18	45	0	0	0	0	0	0	0	0
Cuernavaca	0	10	11	28	0	0	1	6	0	0	0	0
E. Zapata	1	1	2	2	0	3	3	3	0	0	3	2
Hueyapan	0	0	0	0	0	0	0	0	0	0	0	0
Huitzilac	0	0	0	0	0	0	0	0	0	0	0	0
Jantetelco	0	0	4	4	0	0	0	0	0	0	0	0
Jiutepec	0	1	2	3	0	0	0	1	0	0	1	0
Jojutla	0	0	0	1	0	0	1	47	0	0	0	0
Jonacatepec	0	1	1	13	0	0	0	0	0	0	0	0
Mazatepec	0	0	0	0	0	0	0	0	0	0	0	0
Miacatlán	0	0	0	0	0	0	0	0	0	0	0	0
Ocuituco	0	0	0	0	0	0	0	0	0	0	0	0
P. de Ixtla	0	0	0	0	1	2	4	5	0	0	0	0
Temixco	1	5	4	3	0	1	0	5	0	0	0	0
Temoac	0	0	1	2	0	0	0	0	0	0	0	0
Tepalcingo	0	1	1	9	0	0	0	0	0	0	0	0
Tepoztlán	1	0	1	4	0	0	0	0	0	0	0	0
Tetecala	0	0	0	0	0	0	0	0	0	0	0	0
Tetela del Volcán	0	0	0	0	0	0	0	0	0	0	0	0
Tlalnepantla	0	0	0	0	0	0	0	0	0	0	0	0
Tlaltizapán	0	0	0	1	0	0	0	64	0	0	0	0
Tlaquiltenango	0	0	0	0	0	0	1	57	0	0	0	0
Tlayacapan	0	1	0	8	0	0	0	0	0	0	0	0
Totolapan	0	0	0	0	0	0	0	0	0	0	0	0
Xochitepec	0	0	0	0	0	0	0	1	0	0	0	0
Xoxocotla	0	0	0	0	0	1	1	11	0	0	0	0
Yautepec	0	6	8	17	0	0	0	0	0	0	0	0
Yecapixtla	0	1	0	5	0	0	0	0	0	0	0	0
Zacatepec	0	2	3	5	0	1	4	2	0	0	0	0
Zacualpan	0	0	0	4	0	0	0	0	0	0	0	0
Jurisdicción Sanitaria I	3	17	20	40	0	4	4	16	0	0	4	2
Jurisdicción Sanitaria II	0	2	3	7	1	4	14	209	0	0	0	0
Jurisdicción Sanitaria III	2	28	39	140	0	0	0	0	0	0	0	0
<b>Total</b>	<b>5</b>	<b>47</b>	<b>62</b>	<b>187</b>	<b>1</b>	<b>8</b>	<b>18</b>	<b>225</b>	<b>0</b>	<b>0</b>	<b>4</b>	<b>2</b>

**Cuadro 9.3 Casos por Municipio de Otras Enfermedades Transmisibles hasta la semana epidemiológica 20 del 2026**

Morelos	Meningo Encefalitis Amebiana Primaria CIE-10ª REV. B60.2				Escabiosis CIE-10ª REV. B86				Conjuntivitis CIE-10ª REV. H10			
	2026			2025 Acumulado	2026			2025 Acumulado	2026			2025 Acumulado
	Semana	Acumulado			Semana	Acumulado			Semana	Acumulado		
		M	F	M		F	M	F				
Amacuzac	0	0	0	0	0	0	0	0	5	18	13	12
Atlatlahucan	0	0	0	0	0	0	0	0	0	0	0	15
Axochiapan	0	0	0	0	1	0	1	0	15	72	82	144
Ayala	0	0	0	0	1	3	3	0	16	88	117	166
Coatetelco	0	0	0	0	0	0	0	0	0	5	4	5
Coatlán	0	0	0	0	0	0	0	2	3	8	16	13
Cuatla	0	0	0	0	0	2	4	0	21	318	429	554
Cuernavaca	0	0	0	0	1	1	8	10	64	687	1010	1582
E. Zapata	0	0	0	0	1	1	2	3	20	111	151	206
Hueyapan	0	0	0	0	0	0	0	0	0	0	2	1
Huitzilac	0	0	0	0	1	1	0	0	1	4	5	11
Jantetelco	0	0	0	0	0	0	0	0	3	18	13	42
Jiutepec	0	0	0	0	1	2	4	7	29	257	341	561
Jojutla	0	0	0	0	0	0	0	1	46	182	246	305
Jonacatepec	0	0	0	0	0	0	0	0	3	38	35	34
Mazatepec	0	0	0	0	0	0	0	0	0	6	5	3
Miacatlán	0	0	0	0	0	0	0	0	1	26	28	51
Ocuituco	0	0	0	0	0	0	0	0	3	18	15	29
P. de Ixtla	0	0	0	0	0	0	0	0	8	74	63	213
Temixco	0	0	0	0	0	1	0	2	11	57	79	138
Temoac	0	0	0	0	0	0	0	2	1	3	9	15
Tepalcingo	0	0	0	0	0	0	0	0	6	38	24	59
Tepoztlán	0	0	0	0	0	4	2	0	8	55	55	95
Tetecala	0	0	0	0	0	0	0	0	3	16	20	16
Tetela del Volcán	0	0	0	0	0	0	0	0	1	17	11	40
Tlalnepantla	0	0	0	0	0	0	0	0	0	0	1	1
Tlaltizapán	0	0	0	0	0	0	0	0	10	61	73	112
Tlaquiltenango	0	0	0	0	0	3	0	0	7	38	46	78
Tlayacapan	0	0	0	0	0	0	1	0	5	17	31	53
Totolapan	0	0	0	0	0	0	0	2	1	11	15	22
Xochitepec	0	0	0	0	0	3	0	7	9	57	71	107
Xoxocotla	0	0	0	0	0	0	0	0	6	35	59	80
Yautepec	0	0	0	0	0	1	3	2	15	110	160	179
Yecapixtla	0	0	0	0	0	0	0	0	11	74	91	150
Zacatepec	0	0	0	0	0	0	0	2	21	85	100	217
Zacualpan	0	0	0	0	0	0	0	0	0	3	3	20
Jurisdicción Sanitaria I	0	0	0	0	4	13	16	31	149	1289	1785	2788
Jurisdicción Sanitaria II	0	0	0	0	0	3	0	3	103	493	600	1017
Jurisdicción Sanitaria III	0	0	0	0	2	6	12	6	101	825	1038	1524
<b>Total</b>	0	0	0	0	6	22	28	40	353	2607	3423	5329



**Cuadro 10. Casos por Municipio de Enfermedades de interés local, Regional o Institucional hasta la semana epidemiológica 20 del 2026**

Morelos	Leishmaniasis Cutánea CIE-10ª REV. B55.1				Leishmaniasis Visceral CIE-10ª REV. B55.0				Mano, Pie, Boca CIE-10ª REV. B08.4			
	2026			2025 Acumulado	2026			2025 Acumulado	2026			2025 Acumulado
	Semana	Acumulado			Semana	Acumulado			Semana	Acumulado		
		M	F	M		F	M	F				
Amacuzac	0	0	0	0	0	0	0	0	0	1	0	
Atlatlahucan	0	0	0	0	0	0	0	0	0	0	0	
Axochiapan	0	0	0	0	0	0	0	0	0	0	1	
Ayala	0	0	0	0	0	0	0	1	2	3	0	
Coatetelco	0	0	0	0	0	0	0	0	0	0	0	
Coatlán	0	0	0	0	0	0	0	0	0	0	0	
Cuatla	0	0	0	0	0	0	0	0	1	3	0	
Cuernavaca	0	0	0	0	0	0	0	0	11	9	0	
E. Zapata	0	0	0	0	0	0	0	0	0	5	0	
Hueyapan	0	0	0	0	0	0	0	0	0	0	0	
Huitzilac	0	0	0	0	0	0	0	0	0	0	0	
Jantetelco	0	0	0	0	0	0	0	0	1	1	0	
Jiutepec	0	0	0	0	0	0	0	0	0	6	0	
Jojutla	0	0	0	0	0	0	0	0	1	1	1	
Jonacatepec	0	0	0	0	0	0	0	0	0	0	0	
Mazatepec	0	0	0	0	0	0	0	0	0	1	0	
Miacatlán	0	0	0	0	0	0	0	0	0	0	0	
Ocuituco	0	0	0	0	0	0	0	0	0	0	0	
P. de Ixtla	0	0	0	0	0	0	0	0	0	0	7	
Temixco	0	0	0	0	0	0	0	0	4	5	0	
Temoac	0	0	0	0	0	0	0	0	0	0	1	
Tepalcingo	0	0	0	0	0	0	0	0	0	0	0	
Tepoztlán	0	0	0	1	0	0	0	0	0	0	0	
Tetecala	0	0	0	0	0	0	0	0	0	0	0	
Tetela del Volcán	0	0	0	0	0	0	0	0	0	0	0	
Tlalnepantla	0	0	0	0	0	0	0	0	0	0	0	
Tlaltizapán	0	0	0	0	0	0	0	0	1	0	2	
Tlaquiltenango	0	0	0	0	0	0	0	0	2	1	0	
Tlayacapan	0	0	0	0	0	0	0	0	1	1	0	
Totolapan	0	0	0	0	0	0	0	0	0	0	0	
Xochitepec	0	0	0	0	0	0	0	0	4	3	0	
Xoxocotla	0	0	0	0	0	0	0	0	0	0	1	
Yautepec	0	0	0	0	0	0	0	0	1	0	2	
Yecapixtla	0	0	0	0	0	0	0	0	2	4	0	
Zacatepec	0	0	0	0	0	0	0	0	0	1	0	
Zacualpan	0	0	0	0	0	0	0	0	0	0	0	
Jurisdicción Sanitaria I	0	0	0	1	0	0	0	0	19	29	0	
Jurisdicción Sanitaria II	0	0	0	0	0	0	0	0	4	4	11	
Jurisdicción Sanitaria III	0	0	0	0	0	0	0	1	8	12	4	
<b>Total</b>	0	0	0	1	0	0	0	0	1	31	45	15



**Cuadro 10.2 Casos por Municipio de Enfermedades de interés local, Regional o Institucional hasta la semana epidemiológica 20 del 2026**

Morelos	Epic CIE-10ª REV. J44.9				Miasis CIE-10ª REV. B87.0			
	2026			2025 Acumulado	2026			2025 Acumulado
	Semana	Acumulado			Semana	Acumulado		
		M	F	M		F		
Amacuzac	0	0	0	0	0	0	0	0
Atlatlahucan	0	0	0	0	0	0	0	0
Axochiapan	0	0	0	0	0	0	0	0
Ayala	0	0	0	0	0	0	0	0
Coatetelco	0	0	0	0	0	0	0	0
Coatlán	0	0	0	0	0	0	0	0
Cuatla	0	0	0	0	0	0	0	0
Cuernavaca	0	0	0	0	0	0	0	0
E. Zapata	0	0	0	0	0	1	0	0
Hueyapan	0	0	0	0	0	0	0	0
Huitzilac	0	0	0	0	0	0	0	0
Jantetelco	0	0	0	0	0	0	0	0
Jiutepec	0	0	0	0	1	1	0	0
Jojutla	0	0	0	0	0	0	0	0
Jonacatepec	0	0	0	0	0	0	0	0
Mazatepec	0	0	0	0	0	0	0	0
Miacatlán	0	0	0	0	0	0	0	0
Ocuituco	0	0	0	0	0	0	0	0
P. de Ixtla	0	0	0	0	0	0	0	0
Temixco	0	0	0	0	0	0	0	0
Temoac	0	0	0	0	0	0	0	0
Tepalcingo	0	0	0	0	0	0	0	0
Tepoztlán	0	0	0	0	0	0	0	0
Tetecala	0	0	0	0	0	0	0	0
Tetela del								
Volcán	0	0	0	0	0	0	0	0
Tlalnepantla	0	0	0	0	0	0	0	0
Tlaltizapán	0	0	0	0	0	0	0	0
Tlaquiltenango	0	0	0	0	0	0	0	0
Tlayacapan	0	0	0	0	0	0	0	0
Totolapan	0	0	0	0	0	0	0	0
Xochitepec	0	0	0	0	0	0	0	0
Xoxocotla	0	0	0	0	0	0	0	0
Yautepec	0	0	0	0	0	0	0	0
Yecapixtla	0	0	0	0	0	0	0	0
Zacatepec	0	0	0	0	0	0	0	0
Zacualpan	0	0	0	0	0	0	0	0
Jurisdicción Sanitaria I	0	0	0	0	1	2	0	0
Jurisdicción Sanitaria II	0	0	0	0	0	0	0	0
Jurisdicción Sanitaria III	0	0	0	0	0	0	0	0
<b>Total</b>	0	0	0	0	1	2	0	0

**Cuadro 11. Casos por Municipio de Enfermedades bajo vigilancia  
Sindromática hasta la semana epidemiológica 20 del 2026**

Morelos	Síndrome Meníngeo CIE-10ª REV. G00-G03 excepto G00.0 y G00.1				Infección de Vías Urinarias CIE-10ª REV. N30, N34, N39.0			
	2026			2025 Acumulado	2026			2025 Acumulado
	Semana	Acumulado			Semana	Acumulado		
		M	F			M	F	
Amacuzac	0	0	0	0	8	37	121	138
Atlatlahucan	0	0	0	0	6	13	63	88
Axochiapan	0	0	0	0	58	348	854	1180
Ayala	0	0	0	0	75	254	985	1062
Coatetelco	0	0	0	0	4	3	40	49
Coatlán	0	0	0	0	7	20	114	188
Cuatla	0	0	0	4	205	730	2563	3039
Cuernavaca	1	1	2	9	317	1297	4112	5390
E. Zapata	0	0	0	1	93	383	1205	1896
Hueyapan	0	0	0	0	1	0	26	64
Huitzilac	0	0	0	0	6	21	93	163
Jantetelco	0	0	0	0	9	48	157	244
Jiutepec	0	0	0	0	134	535	1626	2407
Jojutla	0	0	0	0	110	494	1391	1755
Jonacatepec	0	0	0	0	32	206	550	642
Mazatepec	0	0	0	0	6	8	72	72
Miacatlán	0	0	0	0	11	37	132	240
Ocuituco	0	0	0	0	18	66	262	346
P. de Ixtla	0	0	0	0	57	239	800	1505
Temixco	0	0	0	0	82	262	1109	1412
Temoac	0	0	0	0	8	14	128	153
Tepalcingo	0	0	0	0	26	90	354	438
Tepoztlán	0	0	0	0	35	79	341	463
Tetecala	0	0	0	0	14	76	273	297
Tetela del Volcán	0	0	0	0	18	18	118	159
Tlalnepantla	0	0	0	0	1	2	11	72
Tlaltizapán	0	0	0	0	31	137	408	548
Tlaquiltenango	0	0	0	0	21	81	304	481
Tlayacapan	0	0	0	0	25	101	316	420
Totolapan	0	0	0	0	3	8	53	96
Xochitepec	0	0	0	0	50	163	562	633
Xoxocotla	0	0	0	0	22	52	254	375
Yautepec	0	0	0	0	105	373	1177	1329
Yecapixtla	0	0	0	0	54	173	695	773
Zacatepec	0	2	1	0	47	208	660	1129
Zacualpan	0	0	0	0	6	16	54	81
Jurisdicción Sanitaria I	1	1	2	10	759	2884	9679	13210
Jurisdicción Sanitaria II	0	2	1	0	296	1248	3938	5931
Jurisdicción Sanitaria III	0	0	0	4	650	2460	8366	10186
<b>Total</b>	<b>1</b>	<b>3</b>	<b>3</b>	<b>14</b>	<b>1705</b>	<b>6592</b>	<b>21983</b>	<b>29327</b>

**Cuadro 11.1 Casos por Municipio de Enfermedades bajo vigilancia Sindromática hasta la semana epidemiológica 20 del 2026**

Morelos	Enfermedad Febril Exantemática CIE-10ª REV. U97				Parálisis Flácida Aguda (menores de 15 años) CIE-10ª REV. U98				Síndrome Coqueluchoide CIE-10ª REV. U99			
	2026			2025 Acumulado	2026			2025 Acumulado	2026			2025 Acumulado
	Semana	Acumulado			Semana	Acumulado			Semana	Acumulado		
		M	F	M		F	M	F				
Amacuzac	0	0	0	0	0	0	0	0	0	0	0	0
Atlatlahucan	0	1	0	0	0	0	0	0	0	0	0	0
Axochiapan	0	1	2	2	0	0	0	0	0	0	0	3
Ayala	0	2	1	0	0	0	0	0	0	0	0	2
Coatetelco	0	5	4	1	0	0	0	0	0	0	0	0
Coatlán	0	0	1	0	0	0	0	0	0	0	0	1
Cuatla	0	10	5	7	0	3	0	1	0	1	0	25
Cuernavaca	2	36	40	11	1	2	2	12	1	1	2	17
E. Zapata	0	7	10	1	0	3	2	4	0	0	0	4
Hueyapan	0	0	0	0	0	0	0	0	0	0	0	0
Huitzilac	0	0	0	2	0	0	0	0	0	0	0	0
Jantetelco	0	0	0	0	0	0	0	0	0	0	0	0
Jiutepec	0	8	8	2	0	0	0	0	0	0	0	1
Jojutla	0	6	8	1	0	0	0	0	0	0	0	2
Jonacatepec	0	3	0	2	0	0	0	0	0	0	0	0
Mazatepec	1	1	2	0	0	0	0	0	0	0	0	0
Miacatlán	0	0	1	0	0	0	0	0	0	0	0	0
Ocuituco	0	1	1	0	0	0	0	0	0	0	0	0
P. de Ixtla	0	5	2	0	0	0	0	0	0	0	0	0
Temixco	0	5	7	5	0	0	0	1	0	3	5	1
Temoac	0	0	0	1	0	0	0	0	0	0	0	0
Tepalcingo	0	2	0	0	0	0	0	0	0	0	0	0
Tepoztlán	0	2	4	1	0	0	0	0	0	0	0	0
Tetecala	0	2	1	1	0	0	0	0	0	0	0	2
Tetela del Volcán	0	0	0	0	0	0	0	0	0	0	0	0
Tlalnepantla	0	0	0	0	0	0	0	0	0	0	0	0
Tlaltizapán	1	2	1	0	0	0	0	0	0	0	0	0
Tlaquiltenango	0	0	3	1	0	0	0	0	0	0	0	1
Tlayacapan	0	3	0	1	0	0	0	0	0	0	0	0
Totolapan	0	0	0	3	0	0	0	0	0	0	0	0
Xochitepec	0	5	6	0	0	0	0	0	0	0	2	0
Xoxocotla	0	1	2	0	0	0	0	0	0	0	0	0
Yautepec	0	2	1	3	0	0	0	0	0	0	0	0
Yecapixtla	0	0	1	0	0	0	0	0	0	0	0	2
Zacatepec	0	2	3	1	0	1	0	1	0	0	1	3
Zacualpan	0	0	0	0	0	0	0	0	0	0	0	0
Jurisdicción Sanitaria I	3	71	84	24	1	5	4	17	1	4	9	26
Jurisdicción Sanitaria II	1	16	19	3	0	1	0	1	0	0	1	6
Jurisdicción Sanitaria III	0	25	11	19	0	3	0	1	0	1	0	32
<b>Total</b>	<b>4</b>	<b>112</b>	<b>114</b>	<b>46</b>	<b>1</b>	<b>9</b>	<b>4</b>	<b>19</b>	<b>1</b>	<b>5</b>	<b>10</b>	<b>64</b>

**Cuadro 12. Casos por Municipio de Enfermedades No Transmisibles hasta la semana epidemiológica 20 del 2026**

Morelos	Bocio Endémico CIE-10ª REV. E01				Diabetes Mellitus Insulinodependiente (tipo I) CIE-10ª REV. E10				Diabetes Mellitus No Insulinodependiente (Tipo II) CIE-10ª REV. E11-E14			
	2026			2025 Acumulado	2026			2025 Acumulado	2026			2025 Acumulado
	Semana	Acumulado			Semana	Acumulado			Semana	Acumulado		
		M	F	M		F	M	F				
Amacuzac	0	0	0	0	0	0	0	0	4	22	23	25
Atlatlahucan	0	0	0	0	0	0	0	0	0	3	9	15
Axochiapan	0	0	0	0	2	2	6	7	0	20	21	39
Ayala	0	0	0	0	0	0	0	0	12	78	127	79
Coatetelco	0	0	0	0	0	0	0	0	0	0	1	2
Coatlán	0	0	0	0	0	0	0	0	0	3	4	6
Cuatla	0	0	0	0	0	1	0	2	42	294	381	669
Cuernavaca	0	0	2	1	2	19	34	28	47	350	456	757
E. Zapata	0	3	0	3	0	0	1	7	70	433	705	1354
Hueyapan	0	0	0	0	0	0	0	0	0	0	1	1
Huitzilac	0	0	0	0	0	0	0	0	1	4	6	5
Jantetelco	0	0	0	0	0	0	0	0	0	2	3	4
Jiutepec	0	0	0	0	0	0	0	0	10	108	122	296
Jojutla	0	0	0	0	0	0	0	0	1	12	47	42
Jonacatepec	0	0	0	0	0	0	0	0	2	10	10	16
Mazatepec	0	0	0	0	0	0	0	0	0	1	1	2
Miacatlán	0	0	0	0	0	0	0	0	1	3	3	25
Ocuituco	0	0	0	0	0	0	0	0	2	28	9	10
P. de Ixtla	0	0	0	0	0	0	0	1	1	24	18	50
Temixco	0	0	0	0	0	1	1	0	2	47	106	71
Temoac	0	0	0	0	0	0	0	0	1	1	2	10
Tepalcingo	0	0	0	0	0	0	0	0	2	30	16	56
Tepoztlán	0	0	0	0	0	0	2	0	14	89	120	22
Tetecala	0	0	0	0	0	0	0	0	30	84	77	12
Tetela del Volcán	0	0	0	0	0	0	0	0	0	1	1	1
Tlalnepantla	0	0	0	0	0	0	0	0	0	2	0	2
Tlaltizapán	0	0	0	0	0	0	0	0	0	13	17	22
Tlaquiltenango	0	0	0	0	0	0	0	0	1	9	4	47
Tlayacapan	0	0	0	0	0	1	0	0	7	35	57	98
Totolapan	0	0	0	0	0	0	0	0	11	12	59	10
Xochitepec	0	0	0	0	0	0	0	0	4	31	51	60
Xoxocotla	0	0	0	0	0	0	0	0	4	21	37	31
Yautepec	0	0	0	0	0	1	0	4	14	107	153	137
Yecapixtla	0	0	0	0	0	0	0	0	4	33	51	78
Zacatepec	0	0	0	0	0	0	0	0	10	35	44	77
Zacualpan	0	0	0	0	0	0	0	0	2	12	7	17
Jurisdicción Sanitaria I	0	3	2	4	2	20	38	35	179	1153	1652	2612
Jurisdicción Sanitaria II	0	0	0	0	0	0	0	1	21	136	190	294
Jurisdicción Sanitaria III	0	0	0	0	2	5	6	13	99	668	907	1242
<b>Total</b>	0	3	2	4	4	25	44	49	299	1957	2749	4148

**Cuadro 12.1 Casos por Municipio de Enfermedades No Transmisibles hasta la semana epidemiológica 20 del 2026**

Morelos	Intoxicación Aguda por Alcohol CIE-10ª REV. F10.0				Fiebre Reumática Aguda CIE-10ª REV. I00-I02			
	2026			2025 Acumulado	2026			2025 Acumulado
	Semana	Acumulado			Semana	Acumulado		
		M	F	M		F		
Amacuzac	0	1	0	0	0	0	0	0
Atlatlahucan	0	0	0	0	0	0	0	0
Axochiapan	0	2	0	31	0	2	1	6
Ayala	0	0	0	0	0	0	0	0
Coatetelco	0	0	0	0	0	0	0	0
Coatlán	0	0	0	0	0	0	0	0
Cuatla	14	126	17	92	0	3	0	0
Cuernavaca	6	16	4	3	0	0	0	0
E. Zapata	0	1	2	2	0	3	8	2
Hueyapan	0	0	0	0	0	0	0	0
Huitzilac	0	0	0	0	0	0	0	0
Jantetelco	0	0	0	0	0	0	0	0
Jiutepec	0	0	1	0	0	0	0	0
Jojutla	4	22	16	22	0	1	1	0
Jonacatepec	1	31	6	18	0	0	0	0
Mazatepec	0	0	0	0	0	0	0	0
Miacatlán	0	0	0	0	0	0	0	0
Ocuituco	0	0	0	2	0	0	1	0
P. de Ixtla	1	17	2	19	0	0	0	0
Temixco	4	18	3	24	0	0	0	0
Temoac	0	0	0	1	0	0	0	0
Tepalcingo	0	0	0	0	0	0	0	0
Tepoztlán	0	2	2	0	0	0	0	0
Tetecala	0	12	12	0	0	0	0	0
Tetela del Volcán	0	0	0	0	0	0	0	0
Tlalnepantla	0	0	0	0	0	0	0	0
Tlaltizapán	0	0	0	0	0	0	0	0
Tlaquiltenango	0	0	0	0	0	0	0	0
Tlayacapan	0	3	2	16	0	0	0	0
Totolapan	0	0	0	0	0	0	0	0
Xochitepec	0	0	0	0	0	0	0	0
Xoxocotla	0	0	0	1	0	0	0	0
Yautepec	0	0	0	1	0	0	0	0
Yecapixtla	0	0	0	0	0	0	0	0
Zacatepec	0	0	0	0	0	0	0	0
Zacualpan	1	1	0	0	0	0	0	0
Jurisdicción Sanitaria I	10	49	24	29	0	3	8	2
Jurisdicción Sanitaria II	5	40	18	42	0	1	1	0
Jurisdicción Sanitaria III	16	163	25	161	0	5	2	6
<b>Total</b>	31	252	67	232	0	9	11	8

**Cuadro 12.2 Casos por Municipio de Enfermedades No Transmisibles hasta la semana epidemiológica 20 del 2026**

Morelos	Hipertensión Arterial CIE-10ª REV. I10-I15				Enfermedad Isquémica del Corazón CIE-10ª REV. I20-I25				Enfermedad Cerebrovascular CIE-10ª REV. I60-I67, I69			
	2026			2025 Acumulado	2026			2025 Acumulado	2026			2025 Acumulado
	Semana	Acumulado			Semana	Acumulado			Semana	Acumulado		
		M	F	M		F	M	F				
Amacuzac	0	11	18	9	0	0	0	3	0	0	0	0
Atlatlahucan	1	1	1	3	0	0	0	0	0	0	0	0
Axochiapan	4	40	28	44	1	7	8	6	1	8	6	17
Ayala	12	88	126	75	1	1	2	7	0	1	2	1
Coatetelco	0	0	4	6	0	0	0	0	0	0	0	0
Coatlán	0	8	3	0	0	0	0	2	0	0	0	0
Cuatla	37	260	334	666	0	25	11	35	1	15	16	25
Cuernavaca	64	484	648	1038	1	32	33	40	3	36	36	43
E. Zapata	84	744	1046	1560	48	517	266	572	17	134	99	161
Hueyapan	0	0	0	0	0	0	0	0	0	0	0	0
Huitzilac	3	3	9	4	0	0	0	0	0	0	0	0
Jantetelco	0	1	0	3	0	0	0	0	0	0	0	1
Jiutepec	12	103	113	328	2	7	2	1	2	2	4	0
Jojutla	0	18	36	56	1	16	13	29	2	15	13	11
Jonacatepec	4	24	34	16	1	17	16	3	0	2	4	2
Mazatepec	0	1	0	10	0	0	0	0	0	0	0	0
Miacatlán	0	4	5	33	0	1	0	1	0	1	0	4
Ocuituco	1	20	13	20	0	0	1	0	0	3	5	7
P. de Ixtla	0	17	8	58	0	7	8	19	0	5	5	2
Temixco	3	45	73	101	1	3	1	7	1	5	5	16
Temoac	1	3	1	4	0	0	0	0	0	0	0	0
Tepalcingo	0	12	10	42	0	2	0	1	0	0	0	0
Tepoztlán	8	75	92	20	0	7	3	0	1	4	3	0
Tetecala	21	51	63	7	0	1	0	0	0	0	0	0
Tetela del Volcán	0	1	0	4	0	0	0	0	0	0	0	0
Tlalnepantla	0	0	0	1	0	0	0	0	0	0	0	0
Tlaltizapán	0	12	12	36	0	2	2	3	1	2	0	1
Tlaquiltenango	4	14	20	36	0	2	2	0	0	1	0	1
Tlayacapan	5	42	52	78	0	0	4	1	0	5	3	2
Totolapan	6	4	17	7	0	0	0	0	0	0	0	0
Xochitepec	4	33	44	74	1	3	1	4	1	1	2	4
Xoxocotla	0	3	7	27	0	0	0	0	0	0	0	0
Yautepec	16	108	167	137	0	0	2	2	0	0	1	3
Yecapixtla	3	31	54	60	0	1	0	2	0	2	2	5
Zacatepec	2	23	25	64	0	0	0	0	1	4	0	3
Zacualpan	1	6	3	23	0	0	0	0	0	0	0	0
Jurisdicción Sanitaria I	199	1551	2100	3181	53	571	306	627	25	183	149	228
Jurisdicción Sanitaria II	6	98	126	286	1	27	25	54	4	27	18	18
Jurisdicción Sanitaria III	91	641	840	1183	3	53	44	57	2	36	39	63
<b>Total</b>	296	2290	3066	4650	57	651	375	738	31	246	206	309

**Cuadro 12.3 Casos por Municipio de Enfermedades No Transmisibles hasta la semana epidemiológica 20 del 2026**

Morelos	Insuficiencia Venosa Periférica CIE-10ª REV. I87.2				Asma CIE-10ª REV. J45, J46				Gingivitis y Enfermedad Periodontal CIE-10ª REV. K05			
	2026			2025 Acumulado	2026			2025 Acumulado	2026			2025 Acumulado
	Semana	Acumulado			Semana	Acumulado			Semana	Acumulado		
		M	F	M		F	M	F				
Amacuzac	1	2	2	0	0	1	0	2	0	1	0	3
Atlatlahucan	0	2	0	4	0	0	0	0	12	20	64	1
Axochiapan	0	6	6	6	1	17	18	25	0	60	82	96
Ayala	3	9	17	21	0	16	26	14	46	182	255	30
Coatetelco	0	0	0	0	0	0	0	0	4	18	64	110
Coatlán	0	0	0	1	0	0	1	0	4	31	43	22
Cuatla	8	49	168	154	1	17	43	29	23	206	367	695
Cuernavaca	34	127	425	326	8	65	81	110	110	905	1529	1378
E. Zapata	15	74	188	330	29	169	299	362	7	67	112	212
Hueyapan	0	0	0	0	0	0	0	0	0	0	0	0
Huitzilac	0	0	1	7	0	0	0	0	10	64	139	3
Jantetelco	0	0	0	0	0	0	0	0	7	9	41	17
Jiutepec	11	33	73	85	2	9	13	10	47	246	543	853
Jojutla	3	15	46	73	1	20	35	59	21	100	137	151
Jonacatepec	2	1	7	5	0	1	6	4	9	106	169	82
Mazatepec	0	0	0	0	0	0	0	0	0	0	0	0
Miacatlán	0	1	2	6	0	0	0	3	0	0	2	79
Ocuituco	0	0	3	3	0	1	1	1	16	42	122	194
P. de Ixtla	3	3	22	28	2	1	5	3	1	23	52	133
Temixco	3	10	37	47	3	12	18	52	14	66	202	357
Temoac	0	0	0	0	0	0	0	0	11	43	56	1
Tepalcingo	3	3	14	29	0	0	0	3	2	2	4	11
Tepoztlán	1	4	13	10	1	9	11	1	2	57	97	123
Tetecala	0	0	0	0	0	0	2	0	0	0	1	1
Tetela del Volcán	0	0	0	0	0	0	0	0	0	2	8	2
Tlalnepantla	0	0	0	0	0	0	0	0	0	0	2	0
Tlaltizapán	2	4	20	6	1	4	4	2	21	85	323	381
Tlaquiltenango	0	0	9	7	0	1	1	2	4	18	45	225
Tlayacapan	0	2	6	1	1	9	15	0	5	12	24	16
Totolapan	0	0	1	1	0	0	0	0	0	0	0	2
Xochitepec	2	5	16	15	1	6	5	8	13	121	154	206
Xoxocotla	0	0	0	0	0	0	0	0	7	33	114	125
Yautepec	1	6	30	11	0	2	13	11	13	53	108	408
Yecapixtla	1	8	20	26	0	4	4	9	12	56	113	308
Zacatepec	1	5	21	37	0	9	9	32	12	127	234	416
Zacualpan	0	8	6	5	0	0	0	0	0	36	57	68
Jurisdicción Sanitaria I	66	254	755	827	44	270	430	546	211	1575	2886	3344
Jurisdicción Sanitaria II	10	29	120	151	4	36	54	100	66	387	905	1434
Jurisdicción Sanitaria III	18	94	278	266	3	67	126	96	156	829	1472	1931
<b>Total</b>	<b>94</b>	<b>377</b>	<b>1153</b>	<b>1244</b>	<b>51</b>	<b>373</b>	<b>610</b>	<b>742</b>	<b>433</b>	<b>2791</b>	<b>5263</b>	<b>6709</b>

**Cuadro 12.4 Casos por Municipio de Enfermedades No Transmisibles hasta la semana epidemiológica 20 del 2026**

Morelos	Úlceras, Gastritis y Duodenitis CIE-10ª REV. K25, K29				Enfermedad Alcohólica del Hígado CIE-10ª REV. K70 excepto K70.3				Cirrosis Hepática Alcohólica CIE-10ª REV. K70.3			
	2026			2025 Acumulado	2026			2025 Acumulado	2026			2025 Acumulado
	Semana	Acumulado			Semana	Acumulado			Semana	Acumulado		
		M	F	M		F	M	F				
Amacuzac	1	1	6	11	0	0	0	1	0	0	0	0
Atlatlahucan	0	0	0	0	0	0	0	0	0	0	0	0
Axochiapan	21	162	233	306	0	1	0	1	0	3	0	3
Ayala	8	72	145	232	1	0	1	2	0	0	0	1
Coatetelco	0	0	2	23	0	0	0	0	0	0	0	0
Coatlán	5	6	16	23	0	0	0	0	0	0	0	0
Cuatla	32	325	550	841	0	4	0	6	4	38	11	41
Cuernavaca	68	463	796	891	0	8	2	5	0	4	0	0
E. Zapata	56	230	411	550	1	6	9	19	0	8	5	8
Hueyapan	0	0	0	0	0	0	0	0	0	0	0	0
Huitzilac	2	5	12	15	0	0	0	0	0	0	0	0
Jantetelco	0	0	4	7	0	0	0	0	0	0	0	1
Jiutepec	27	160	351	495	0	1	1	0	0	0	0	0
Jojutla	11	111	173	291	0	0	3	0	1	2	0	0
Jonacatepec	19	134	261	164	0	2	2	0	0	0	0	1
Mazatepec	3	1	3	3	0	0	0	0	0	0	0	0
Miacatlán	0	3	6	28	0	0	0	1	0	0	0	0
Ocuituco	0	5	6	22	0	0	0	1	0	0	0	0
P. de Ixtla	12	88	172	315	0	0	0	11	0	0	0	0
Temixco	17	81	181	289	0	2	0	4	0	0	0	1
Temoac	2	15	20	60	0	0	0	0	0	0	0	0
Tepalcingo	6	27	53	111	0	0	0	1	0	0	0	0
Tepoztlán	4	28	47	132	0	0	0	0	0	0	0	0
Tetecala	6	68	96	24	0	0	0	0	0	0	0	0
Tetela del Volcán	5	14	42	71	0	0	0	0	0	0	0	0
Tlalnepantla	0	0	0	0	0	0	0	0	0	0	0	0
Tlaltizapán	5	34	72	88	0	0	0	8	0	0	0	0
Tlaquiltenango	6	19	32	70	0	1	0	2	0	1	0	0
Tlayacapan	23	51	87	60	0	0	0	0	0	2	0	0
Totolapan	0	3	8	13	0	0	0	0	0	0	0	0
Xochitepec	12	61	93	102	0	0	1	3	0	1	0	0
Xoxocotla	0	56	91	120	5	0	5	11	0	0	0	0
Yautepec	13	74	158	215	0	3	0	0	0	0	0	0
Yecapixtla	8	53	79	121	0	1	0	0	0	0	0	0
Zacatepec	3	46	47	95	0	1	0	1	0	0	0	0
Zacualpan	1	4	5	8	0	0	0	0	0	1	0	0
Jurisdicción Sanitaria I	200	1106	2014	2575	1	17	13	32	0	13	5	9
Jurisdicción Sanitaria II	38	355	593	990	5	2	8	34	1	3	0	0
Jurisdicción Sanitaria III	138	939	1651	2231	1	11	3	11	4	44	11	47
<b>Total</b>	<b>376</b>	<b>2400</b>	<b>4258</b>	<b>5796</b>	<b>7</b>	<b>30</b>	<b>24</b>	<b>77</b>	<b>5</b>	<b>60</b>	<b>16</b>	<b>56</b>

**Cuadro 12.5 Casos por Municipio de Enfermedades No Transmisibles hasta la semana epidemiológica 20 del 2026**

Morelos	Hiperplasia de Próstata CIE-10 <sup>a</sup> REV. N40				Edema, Proteinuria y Trastornos Hipertensivos en el Embarazo, parto y Puerperio CIE-10 <sup>a</sup> REV. O10-O16				Diabetes Mellitus en el Embarazo CIE-10 <sup>a</sup> REV. O24.4			
	2026			2025 Acumulado	2026			2025 Acumulado	2026			2025 Acumulado
	Semana	Acumulado			Semana	Acumulado			Semana	Acumulado		
		M	F	M		F	M	F				
Amacuzac	0	2	0	3	0	0	0	0	0	0	0	1
Atlatlahucan	0	0	0	1	0	0	0	0	0	0	0	0
Axochiapan	2	31	0	17	0	0	27	5	0	0	5	1
Ayala	2	28	0	18	1	0	6	9	0	0	2	1
Coatetelco	0	0	0	0	0	0	0	0	0	0	0	0
Coatlán	0	1	0	0	0	0	0	0	0	0	0	0
Cuatla	5	167	0	159	1	0	60	46	0	0	19	2
Cuernavaca	19	265	0	176	2	0	32	27	0	0	8	5
E. Zapata	65	1247	0	937	1	0	17	22	1	0	13	5
Hueyapan	0	0	0	0	0	0	0	0	0	0	0	0
Huitzilac	0	0	0	0	0	0	0	0	0	0	0	0
Jantetelco	0	1	0	2	0	0	0	0	0	0	0	0
Jiutepec	4	51	0	22	1	0	13	16	0	0	2	5
Jojutla	5	42	0	63	1	0	26	12	0	0	4	2
Jonacatepec	0	33	0	0	2	0	6	3	0	0	3	6
Mazatepec	0	0	0	0	0	0	0	0	0	0	0	0
Miacatlán	1	6	0	10	0	0	1	2	0	0	0	0
Ocuituco	0	19	0	17	3	0	28	38	1	0	9	8
P. de Ixtla	2	30	0	38	0	0	2	18	0	0	1	4
Temixco	2	29	0	40	1	0	9	8	3	0	11	16
Temoac	0	0	0	0	0	0	0	0	0	0	0	0
Tepalcingo	0	4	0	5	0	0	0	0	0	0	2	1
Tepoztlán	2	14	0	1	0	0	0	1	1	0	5	1
Tetecala	1	4	0	0	0	0	0	0	0	0	0	0
Tetela del Volcán	0	0	0	0	0	0	0	0	0	0	0	0
Tlalnepantla	0	0	0	1	0	0	0	0	0	0	0	0
Tlaltizapán	4	21	0	4	0	0	3	2	0	0	1	0
Tlaquiltenango	0	12	0	18	0	0	2	0	0	0	0	0
Tlayacapan	1	8	0	6	0	0	2	1	0	0	1	0
Totolapan	0	1	0	0	0	0	0	1	0	0	0	0
Xochitepec	1	22	0	20	0	0	4	0	0	0	0	0
Xoxocotla	0	0	0	0	0	0	0	0	0	0	0	1
Yautepec	1	18	0	18	5	0	99	37	4	0	53	13
Yecapixtla	0	18	0	21	0	0	7	7	0	0	0	0
Zacatepec	3	30	0	38	0	0	3	3	0	0	2	1
Zacualpan	0	1	0	0	0	0	0	0	0	0	0	0
Jurisdicción Sanitaria I	95	1639	0	1206	5	0	76	76	5	0	39	32
Jurisdicción Sanitaria II	14	137	0	164	1	0	36	35	0	0	8	9
Jurisdicción Sanitaria III	11	329	0	265	12	0	235	147	5	0	94	32
<b>Total</b>	120	2105	0	1635	18	0	347	258	10	0	141	73

**Cuadro 12.6 Casos por Municipio de Enfermedades No Transmisibles hasta la semana epidemiológica 20 del 2026**

Morelos	Quemaduras CIE-10ª REV. T20-T32				Intoxicación por Monóxido de carbono CIE-10ª REV. T58				Intoxicación por Plaguicidas CIE-10ª REV. T60			
	2026			2025 Acumulado	2026			2025 Acumulado	2026			2025 Acumulado
	Semana	Acumulado			Semana	Acumulado			Semana	Acumulado		
		M	F	M		F	M	F				
Amacuzac	0	0	0	0	0	0	0	0	0	0	0	0
Atlatlahucan	0	0	0	0	0	0	0	0	0	0	0	0
Axochiapan	0	11	9	9	0	0	0	0	0	4	4	4
Ayala	1	8	13	7	0	0	0	0	0	0	0	0
Coatetelco	0	0	0	0	0	0	0	0	0	0	0	0
Coatlán	0	0	0	0	0	0	0	0	0	0	0	0
Cuatla	3	13	23	41	0	0	0	0	0	15	6	3
Cuernavaca	3	23	22	16	0	0	0	0	1	3	2	2
E. Zapata	3	23	25	50	0	0	0	0	0	2	0	3
Hueyapan	0	0	0	0	0	0	0	0	0	0	0	0
Huitzilac	0	0	0	0	0	0	0	0	0	0	0	0
Jantetelco	1	0	1	0	0	0	0	0	0	0	0	0
Jiutepec	2	15	19	42	0	0	0	0	0	0	0	0
Jojutla	3	13	20	37	0	0	0	0	1	5	4	0
Jonacatepec	0	6	8	20	0	0	0	0	0	2	0	1
Mazatepec	0	0	0	1	0	0	0	0	0	0	0	0
Miacatlán	0	2	7	3	0	0	0	0	0	0	0	0
Ocuituco	0	3	1	8	0	0	0	0	0	2	0	3
P. de Ixtla	1	4	5	11	0	0	0	0	0	2	1	0
Temixco	0	5	9	6	0	3	0	0	0	3	0	0
Temoac	0	0	2	0	0	0	0	0	0	0	0	0
Tepalcingo	0	0	0	4	0	0	0	0	0	0	0	0
Tepoztlán	0	6	6	1	0	0	0	1	0	0	0	0
Tetecala	0	3	2	1	0	0	0	0	0	0	0	1
Tetela del Volcán	0	0	0	0	0	0	0	0	0	0	0	0
Tlalnepantla	0	0	0	0	0	0	0	0	0	0	0	0
Tlaltizapán	0	2	2	6	0	0	0	0	0	0	0	0
Tlaquiltenango	0	0	2	6	0	0	0	0	0	0	0	0
Tlayacapan	5	4	9	17	0	0	0	0	0	0	0	1
Totolapan	0	0	0	0	0	0	0	0	0	0	0	0
Xochitepec	0	3	5	10	0	0	0	0	0	0	0	0
Xoxocotla	0	0	0	0	0	0	0	0	0	0	0	0
Yautepec	2	10	18	31	0	0	0	0	0	0	0	0
Yecapixtla	4	8	12	10	0	0	0	0	0	0	0	0
Zacatepec	0	1	0	0	0	0	0	0	0	0	1	0
Zacualpan	0	0	0	0	0	0	0	0	0	0	0	0
Jurisdicción Sanitaria I	8	80	95	130	0	3	0	1	1	8	2	6
Jurisdicción Sanitaria II	4	20	29	60	0	0	0	0	1	7	6	0
Jurisdicción Sanitaria III	16	63	96	147	0	0	0	0	0	23	10	12
<b>Total</b>	<b>28</b>	<b>163</b>	<b>220</b>	<b>337</b>	<b>0</b>	<b>3</b>	<b>0</b>	<b>1</b>	<b>2</b>	<b>38</b>	<b>18</b>	<b>18</b>

**Cuadro 12.7 Casos por Municipio de Enfermedades No Transmisibles hasta la semana epidemiológica 20 del 2026**

Morelos	Intoxicación por Ponzofia de animales CIE-10ª REV. T63, X21, X27 excepto T63.2				Intoxicación por Picadura de Alacrán CIE-10ª REV. T63.2, X22				Efectos del Calor y de la Luz CIE-10ª REV. T37, X30			
	2026			2025 Acumulado	2026			2025 Acumulado	2026			2025 Acumulado
	Semana	Acumulado			Semana	Acumulado			Semana	Acumulado		
		M	F	M		F	M	F				
Amacuzac	0	0	0	0	5	47	34	100	0	0	0	0
Atlatlahucan	0	0	0	0	21	86	87	182	0	0	0	0
Axochiapan	0	0	0	0	36	137	156	308	0	0	0	3
Ayala	0	0	0	0	13	85	54	135	0	1	2	0
Coatetelco	0	0	0	0	0	5	2	13	0	0	0	0
Coatlán	0	0	0	0	1	12	14	34	0	0	0	0
Cuautla	0	0	0	0	63	270	329	569	0	4	3	3
Cuernavaca	0	0	0	2	49	239	388	610	2	9	3	7
E. Zapata	0	0	0	0	15	62	69	195	1	1	4	3
Hueyapan	0	0	0	0	0	1	3	1	0	0	0	0
Huitzilac	0	0	0	0	0	0	1	0	0	0	0	0
Jantetelco	0	0	0	0	2	10	10	26	0	0	0	0
Jiutepec	0	0	0	0	4	24	32	71	1	1	0	0
Jojutla	0	0	0	0	37	282	293	658	0	3	2	3
Jonacatepec	0	0	0	0	45	330	357	665	0	0	0	1
Mazatepec	0	0	0	0	2	6	7	23	0	0	0	0
Miacatlán	0	0	0	0	1	21	18	57	0	0	0	0
Ocuituco	0	0	0	0	22	110	109	216	0	0	0	0
P. de Ixtla	0	0	0	0	20	148	161	368	1	1	0	0
Temixco	0	0	0	0	29	166	197	448	0	0	0	4
Temoac	0	0	0	0	11	64	63	68	0	0	0	0
Tepalcingo	0	0	0	0	13	99	100	285	0	0	1	0
Tepoztlán	0	0	0	0	27	122	157	211	0	0	0	0
Tetecala	0	0	0	0	14	148	136	484	0	0	0	0
Tetela del Volcán	0	0	0	0	4	12	13	11	0	0	0	0
Tlalnepantla	0	0	0	0	0	0	0	2	0	0	0	0
Tlaltizapán	0	0	0	0	19	97	86	223	0	0	0	0
Tlaquiltenango	0	0	0	0	7	63	59	146	0	1	2	0
Tlayacapan	0	0	0	0	27	144	156	353	0	0	2	0
Totolapan	0	0	0	0	1	4	4	8	0	0	0	0
Xochitepec	0	0	0	0	18	72	89	123	0	0	0	0
Xoxocotla	0	0	0	0	15	116	125	236	0	0	0	0
Yautepec	0	0	0	0	56	329	400	764	0	1	2	0
Yecapixtla	0	0	0	0	11	78	55	100	0	0	0	0
Zacatepec	0	0	0	0	11	71	76	9	2	9	4	0
Zacualpan	0	0	0	0	2	21	16	41	0	0	0	0
Jurisdicción Sanitaria I	0	0	0	2	160	877	1110	2269	4	11	7	14
Jurisdicción Sanitaria II	0	0	0	0	114	824	834	1740	3	14	8	3
Jurisdicción Sanitaria III	0	0	0	0	327	1780	1912	3734	0	6	10	7
<b>Total</b>	0	0	0	2	601	3481	3856	7743	7	31	25	24

**Cuadro 12.8 Casos por Municipio de Enfermedades No Transmisibles hasta la semana epidemiológica 20 del 2026**

Morelos	Mordedura Araña Viuda Negra CIE-10ª REV. U60.2				Mordedura Araña Violinista CIE-10ª REV. U60.3				Mordedura Otras Arañas CIE-10ª REV. T63.3, X21 EXCEPTO U60.2 y U60.3			
	2026			2025 Acumulado	2026			2025 Acumulado	2026			2025 Acumulado
	Semana	Acumulado			Semana	Acumulado			Semana	Acumulado		
		M	F	M		F	M	F				
Amacuzac	0	0	0	0	0	0	0	0	0	0	0	0
Atlatlahucan	0	0	0	0	0	0	0	0	0	0	0	0
Axochiapan	0	0	0	0	1	0	1	1	1	4	4	2
Ayala	0	0	1	1	0	0	0	0	0	0	0	0
Coatetelco	0	0	0	0	0	0	0	0	0	0	0	0
Coatlán	0	0	0	0	0	0	0	0	0	0	0	0
Cuatla	0	6	8	3	0	2	1	2	0	5	6	52
Cuernavaca	1	7	1	2	0	2	1	0	2	8	10	4
E. Zapata	0	0	0	0	0	4	2	0	1	2	1	3
Hueyapan	0	0	0	0	0	0	0	0	0	0	0	0
Huitzilac	0	0	0	0	0	0	0	0	0	0	0	0
Jantetelco	0	0	0	0	0	0	0	0	0	0	0	2
Jiutepec	0	0	0	0	0	1	0	0	0	1	0	3
Jojutla	0	0	2	1	0	0	0	0	0	0	2	2
Jonacatepec	3	7	4	4	0	1	1	1	1	2	0	4
Mazatepec	0	0	0	0	0	0	0	0	0	0	0	0
Miacatlán	0	0	0	0	0	0	0	0	0	0	0	0
Ocuituco	0	6	0	4	0	0	0	1	0	0	1	0
P. de Ixtla	0	0	2	3	0	0	0	1	1	0	2	2
Temixco	0	1	1	0	2	2	2	2	0	4	1	2
Temoac	0	0	0	0	0	0	0	0	0	0	0	0
Tepalcingo	0	0	0	0	0	0	0	0	0	0	0	2
Tepoztlán	0	1	0	0	0	0	0	0	0	1	0	0
Tetecala	0	2	1	1	0	0	2	3	0	1	1	0
Tetela del Volcán	0	0	0	0	0	0	0	0	0	0	0	0
Tlalnepantla	0	0	0	0	0	0	0	0	0	0	0	0
Tlaltizapán	0	0	0	0	0	0	0	0	0	1	0	0
Tlaquiltenango	0	0	0	0	0	0	0	0	0	0	0	0
Tlayacapan	0	0	0	1	0	0	0	1	0	0	0	9
Totolapan	0	0	0	0	0	0	0	0	0	0	0	1
Xochitepec	0	0	0	0	0	0	0	0	0	0	0	0
Xoxocotla	0	0	0	0	0	0	0	0	0	0	0	0
Yautepec	0	0	0	0	0	0	0	0	0	3	0	1
Yecapixtla	0	0	0	0	0	0	0	0	0	0	0	0
Zacatepec	0	0	3	0	0	0	0	1	1	3	2	0
Zacualpan	0	0	0	0	0	0	0	0	0	0	0	0
Jurisdicción Sanitaria I	1	11	3	3	2	9	7	5	3	17	13	12
Jurisdicción Sanitaria II	0	0	7	4	0	0	0	2	2	4	6	4
Jurisdicción Sanitaria III	3	19	13	13	1	3	3	6	2	14	11	73
<b>Total</b>	<b>4</b>	<b>30</b>	<b>23</b>	<b>20</b>	<b>3</b>	<b>12</b>	<b>10</b>	<b>13</b>	<b>7</b>	<b>35</b>	<b>30</b>	<b>89</b>

**Cuadro 12.9 Casos por Municipio de Enfermedades No Transmisibles hasta la semana epidemiológica 20 del 2026**

Morelos	Picadura de Abeja CIE-10ª REV. U60.4				Picadura de Avispa CIE-10ª REV. U60.5				Picadura por Otros Artópodos CIE-10ª REV. T63.4, X23 EXCEPTO U60.4 y U60.5			
	2026			2025 Acumulado	2026			2025 Acumulado	2026			2025 Acumulado
	Semana	Acumulado			Semana	Acumulado			Semana	Acumulado		
		M	F	M		F	M	F				
Amacuzac	1	1	1	0	0	1	0	3	0	0	0	0
Atlatlahucan	0	0	0	0	0	0	0	0	0	0	0	0
Axochiapan	1	16	9	36	0	4	5	5	0	0	2	10
Ayala	0	1	3	2	0	0	1	3	0	2	1	2
Coatetelco	0	0	0	0	0	0	0	0	0	0	0	0
Coatlán	0	0	1	0	0	0	0	0	0	0	0	0
Cuatla	13	17	14	29	0	2	0	4	0	16	11	21
Cuernavaca	2	12	13	15	0	3	2	3	2	7	6	7
E. Zapata	0	5	3	14	0	2	1	4	0	3	1	0
Hueyapan	0	1	0	0	0	0	0	0	0	0	0	0
Huitzilac	0	0	0	0	0	0	0	0	0	0	0	0
Jantetelco	0	1	0	0	0	0	0	0	0	0	0	0
Jiutepec	0	1	0	7	0	0	2	1	0	4	9	1
Jojutla	2	14	10	22	0	5	3	2	0	1	1	2
Jonacatepec	1	18	8	30	0	3	5	2	0	5	1	19
Mazatepec	0	0	0	1	0	2	0	0	0	0	0	0
Miacatlán	0	1	0	1	0	0	0	0	0	1	0	0
Ocuituco	1	6	6	10	0	0	0	0	0	1	0	1
P. de Ixtla	0	4	11	22	0	2	1	4	0	0	0	4
Temixco	1	14	2	16	0	0	2	2	0	1	1	1
Temoac	0	2	0	0	0	0	0	0	0	0	0	1
Tepalcingo	0	1	0	7	0	0	0	0	0	1	1	0
Tepoztlán	0	4	3	1	0	1	1	2	0	0	0	0
Tetecala	0	1	0	3	0	3	0	0	0	0	0	0
Tetela del Volcán	0	0	0	0	0	0	0	0	0	0	0	0
Tlalnepantla	0	0	0	2	0	0	0	0	0	0	0	0
Tlaltizapán	0	0	0	0	0	0	0	0	0	0	0	0
Tlaquiltenango	0	0	0	4	0	0	1	2	0	0	0	0
Tlayacapan	0	0	4	21	0	0	0	3	0	2	1	11
Totolapan	0	0	1	5	0	0	0	0	0	0	3	1
Xochitepec	0	0	1	9	0	2	2	1	0	0	2	1
Xoxocotla	0	7	4	4	0	1	0	1	0	0	0	0
Yautepec	0	14	14	11	0	4	3	2	0	1	2	1
Yecapixtla	0	1	1	8	0	0	0	1	0	0	0	1
Zacatepec	1	12	18	0	0	4	6	0	0	0	3	0
Zacualpan	0	0	0	3	0	0	0	0	0	1	0	0
Jurisdicción Sanitaria I	3	38	23	67	0	13	10	13	2	16	19	10
Jurisdicción Sanitaria II	4	38	44	52	0	13	11	12	0	1	4	6
Jurisdicción Sanitaria III	16	78	60	164	0	13	14	20	0	29	22	68
<b>Total</b>	<b>23</b>	<b>154</b>	<b>127</b>	<b>283</b>	<b>0</b>	<b>39</b>	<b>35</b>	<b>45</b>	<b>2</b>	<b>46</b>	<b>45</b>	<b>84</b>

**Cuadro 12.10 Casos por Municipio de Enfermedades No Transmisibles hasta la semana epidemiológica 20 del 2026**

Morelos	Picadura por Otros Animales Ponzosñosos CIE-10ª REV. T63.1, T63.5-T63.9, X26, X27, U60.8				Deshidratación CIE-10ª REV. E86			
	2026			2025 Acumulado	2026			2025 Acumulado
	Semana	Acumulado			Semana	Acumulado		
		M	F			M	F	
Amacuzac	0	0	0	0	0	0	0	
Atlatlahucan	0	0	0	0	0	0	0	
Axochiapan	0	0	1	6	2	20	18	1
Ayala	0	3	3	3	0	0	0	0
Coatetelco	0	0	0	0	0	0	0	0
Coatlán	0	0	0	1	0	0	0	0
Cuatla	0	5	8	14	13	76	67	0
Cuernavaca	18	73	94	44	1	1	2	2
E. Zapata	2	12	12	14	0	6	4	0
Hueyapan	0	0	0	0	0	0	0	0
Huitzilac	0	0	0	0	0	0	0	0
Jantetelco	0	0	0	0	0	0	0	0
Jiutepec	4	15	24	27	0	2	0	0
Jojutla	0	1	1	5	0	0	0	3
Jonacatepec	0	0	0	4	0	0	0	9
Mazatepec	0	0	0	0	0	0	0	1
Miacatlán	0	1	1	5	0	0	0	0
Ocuituco	0	0	0	1	0	0	0	0
P. de Ixtla	0	0	2	0	0	1	0	0
Temixco	2	6	12	25	0	0	1	2
Temoac	0	0	0	0	0	0	0	0
Tepalcingo	0	1	0	9	0	2	0	2
Tepoztlán	0	0	0	2	0	0	0	2
Tetecala	0	1	0	0	0	9	12	0
Tetela del Volcán	0	0	0	0	0	0	0	0
Tlalnepantla	0	0	0	0	0	0	0	0
Tlaltizapán	0	0	1	0	0	0	0	0
Tlaquiltenango	0	1	0	0	0	0	0	0
Tlayacapan	1	7	3	12	0	0	1	0
Totolapan	0	1	1	0	0	0	0	0
Xochitepec	1	6	4	13	0	0	0	3
Xoxocotla	0	0	0	0	0	0	0	0
Yautepec	1	2	3	13	0	1	3	0
Yecapixtla	0	2	4	1	0	0	0	0
Zacatepec	0	1	2	0	1	9	7	0
Zacualpan	0	0	0	0	0	0	1	0
Jurisdicción Sanitaria I	27	114	147	131	1	18	19	10
Jurisdicción Sanitaria II	0	3	6	5	1	10	7	3
Jurisdicción Sanitaria III	2	21	23	63	15	99	90	12
<b>Total</b>	29	138	176	199	17	127	116	25

**Cuadro 12.11 Casos por Municipio de Enfermedades No Transmisibles hasta la semana epidemiológica 20 del 2026**

Morelos	Hipotermia CIE-10ª REV. T68				Contacto Traumático con Avispas, Avispones y Abejas CIE-10ª REV. X23				Eventos Supuestamente Asociados a la Vacunación (ESAVI) CIE-10ª REV. Y58, Y59			
	2026			2025 Acumulado	2026			2025 Acumulado	2026			2025 Acumulado
	Semana	Acumulado			Semana	Acumulado			Semana	Acumulado		
		M	F	M		F	M	F				
Amacuzac	0	0	0	0	0	0	0	0	0	0	0	0
Atlatlahucan	0	0	0	0	0	0	0	0	0	0	0	0
Axochiapan	0	0	0	0	0	0	0	0	0	0	0	1
Ayala	0	0	0	0	0	0	0	0	0	0	0	1
Coatetelco	0	0	0	0	0	0	0	0	0	0	0	0
Coatlán	0	0	0	0	0	0	0	0	0	0	1	0
Cuatla	0	0	0	0	0	0	0	0	0	1	1	3
Cuernavaca	0	1	0	0	0	0	0	1	0	4	9	3
E. Zapata	0	0	0	1	0	0	0	0	0	5	0	6
Hueyapan	0	0	0	0	0	0	0	0	0	0	0	0
Huitzilac	0	0	0	0	0	0	0	0	0	0	1	0
Jantetelco	0	0	0	0	0	0	0	0	0	0	0	1
Jiutepec	0	0	0	0	0	0	0	0	0	1	0	3
Jojutla	0	0	0	0	0	0	0	1	0	7	5	12
Jonacatepec	0	0	0	0	0	0	0	0	0	0	0	2
Mazatepec	0	0	0	0	0	0	0	0	0	0	0	0
Miacatlán	0	0	0	0	0	0	0	0	0	0	0	0
Ocuituco	0	0	0	0	0	0	0	0	0	0	0	0
P. de Ixtla	0	2	0	0	0	0	0	0	0	2	0	4
Temixco	0	0	1	0	0	0	0	0	0	1	1	2
Temoac	0	0	0	0	0	0	0	0	0	0	0	0
Tepalcingo	0	0	0	0	0	0	0	0	0	0	0	0
Tepoztlán	0	0	0	0	0	0	0	0	0	0	0	0
Tetecala	0	0	0	0	0	0	0	0	0	0	0	1
Tetela del Volcán	0	0	0	0	0	0	0	0	0	0	0	0
Tlalnepantla	0	0	0	0	0	0	0	0	0	0	0	0
Tlaltizapán	0	0	0	0	0	0	0	0	0	2	3	0
Tlaquiltenango	0	0	0	0	0	0	0	0	0	1	0	4
Tlayacapan	0	0	0	0	0	0	0	0	0	0	0	0
Totolapan	0	0	0	0	0	0	0	0	0	0	0	0
Xochitepec	0	0	0	0	0	0	0	0	0	1	0	0
Xoxocotla	0	0	0	0	0	0	0	0	1	1	2	5
Yautepec	0	0	0	0	0	0	0	0	0	0	1	0
Yecapixtla	0	0	0	0	0	0	0	0	0	0	0	0
Zacatepec	0	0	0	0	0	0	0	0	0	1	2	3
Zacualpan	0	0	0	0	0	0	0	0	0	0	0	0
Jurisdicción Sanitaria I	0	1	1	1	0	0	0	1	0	12	12	15
Jurisdicción Sanitaria II	0	2	0	0	0	0	0	1	1	14	12	28
Jurisdicción Sanitaria III	0	0	0	0	0	0	0	0	0	1	2	8
<b>Total</b>	0	3	1	1	0	0	0	2	1	27	26	51

**Cuadro 13. Casos por Municipio de Trastornos de la Nutrición hasta la semana epidemiológica 20 del 2026**

Morelos	Desnutrición Severa CIE-10ª REV. E40-E43				Desnutrición Moderada CIE-10ª REV. E44.0				Desnutrición Leve CIE-10ª REV. E44.1			
	2026			2025 Acumulado	2026			2025 Acumulado	2026			2025 Acumulado
	Semana	Acumulado			Semana	Acumulado			Semana	Acumulado		
		M	F	M		F	M	F				
Amacuzac	0	1	0	0	0	0	0	0	0	0	0	5
Atlatlahucan	0	0	0	0	0	0	0	0	0	0	0	0
Axochiapan	0	7	4	9	3	10	7	14	1	25	18	38
Ayala	0	0	1	2	1	1	3	5	0	5	12	39
Coatetelco	0	0	0	0	0	0	0	0	0	0	0	0
Coatlán	0	0	0	0	0	0	0	2	0	0	0	4
Cuatla	2	8	5	8	0	2	5	18	2	25	30	63
Cuernavaca	1	1	2	1	3	9	15	20	8	48	72	167
E. Zapata	2	3	3	6	1	2	5	18	4	13	18	55
Hueyapan	0	0	0	0	0	0	0	0	0	0	0	4
Huitzilac	0	0	0	0	0	0	0	1	0	0	2	1
Jantetelco	0	0	0	0	0	0	0	0	0	2	0	0
Jiutepec	10	6	7	1	1	3	3	11	5	20	16	25
Jojutla	1	3	4	1	0	0	1	4	2	6	4	23
Jonacatepec	0	0	0	1	0	0	0	1	0	1	5	12
Mazatepec	0	0	1	0	0	0	0	0	0	0	1	5
Miacatlán	0	0	0	0	0	0	0	1	0	1	0	0
Ocuituco	0	0	1	4	0	1	0	3	3	7	14	30
P. de Ixtla	0	1	0	0	0	0	0	5	0	4	1	38
Temixco	0	4	5	2	2	3	1	5	0	2	7	31
Temoac	0	0	0	0	0	0	0	0	0	0	0	1
Tepalcingo	0	0	0	0	0	0	0	6	0	1	0	5
Tepoztlán	0	0	2	0	0	2	4	1	1	3	5	10
Tetecala	0	0	0	0	0	0	0	0	0	2	1	1
Tetela del Volcán	0	0	0	0	0	0	0	0	0	0	0	1
Tlalnepantla	0	0	0	0	0	0	0	0	0	0	0	5
Tlaltizapán	0	0	0	5	0	0	1	3	1	0	4	13
Tlaquiltenango	0	0	0	0	1	1	1	0	0	1	2	11
Tlayacapan	0	0	0	1	0	0	1	8	1	7	9	15
Totolapan	0	1	2	0	1	2	1	6	2	0	3	2
Xochitepec	0	0	1	1	0	2	5	5	0	11	12	14
Xoxocotla	0	3	0	0	0	0	0	4	0	3	1	22
Yautepec	0	0	0	1	1	2	2	4	1	7	12	39
Yecapixtla	1	0	1	2	0	0	0	1	2	4	4	10
Zacatepec	0	0	1	6	0	0	1	4	2	7	10	27
Zacualpan	0	0	0	1	0	0	0	1	0	2	3	7
Jurisdicción Sanitaria I	13	14	21	11	7	21	33	64	18	100	134	313
Jurisdicción Sanitaria II	1	8	5	12	1	1	4	20	5	21	22	139
Jurisdicción Sanitaria III	3	16	14	29	6	18	19	67	12	86	110	271
<b>Total</b>	<b>17</b>	<b>38</b>	<b>40</b>	<b>52</b>	<b>14</b>	<b>40</b>	<b>56</b>	<b>151</b>	<b>35</b>	<b>207</b>	<b>266</b>	<b>723</b>

**Cuadro 13.1 Casos por Municipio de Trastornos de la Nutrición hasta la semana epidemiológica 20 del 2026**

Morelos	Obesidad CIE-10ª REV. E66				Anorexia, Bulimia y Otros Trastornos Alimentarios CIE-10ª REV. F50			
	2026			2025 Acumulado	2026			2025 Acumulado
	Semana	Acumulado			Semana	Acumulado		
		M	F			M	F	
Amacuzac	0	11	16	8	0	0	0	0
Atlatlahucan	0	0	0	0	0	0	0	0
Axochiapan	3	21	41	28	0	1	3	3
Ayala	7	50	115	186	0	0	0	0
Coatetelco	0	0	0	0	0	0	0	0
Coatlán	3	4	7	17	0	0	0	1
Cauhtla	35	330	500	591	0	1	2	3
Cuernavaca	97	511	855	1091	0	2	3	6
E. Zapata	13	88	171	263	0	1	6	11
Hueyapan	0	0	0	0	0	0	0	0
Huitzilac	0	0	3	0	0	0	0	0
Jantetelco	0	7	6	1	0	0	0	0
Jiutepec	9	77	137	256	0	1	0	2
Jojutla	9	167	193	160	0	1	0	0
Jonacatepec	3	11	94	63	0	0	0	0
Mazatepec	0	0	0	0	0	0	0	0
Miacatlán	24	15	41	8	0	0	0	0
Ocuituco	2	27	22	95	0	0	0	0
P. de Ixtla	1	34	119	60	0	0	0	0
Temixco	3	34	62	230	0	2	0	0
Temoac	0	0	1	9	0	0	0	0
Tepalcingo	0	5	9	5	0	0	0	0
Tepoztlán	5	29	47	27	0	0	0	0
Tetecala	0	3	0	32	0	2	2	0
Tetela del Volcán	0	0	0	0	0	0	0	0
Tlalnepantla	1	0	1	0	0	0	0	1
Tlaltizapán	1	20	31	146	0	0	1	0
Tlaquiltenango	0	6	12	47	0	0	0	0
Tlayacapan	3	19	29	26	0	0	0	0
Totolapan	2	4	8	3	0	0	0	0
Xochitepec	16	72	96	200	0	0	0	1
Xoxocotla	4	32	64	37	0	0	0	0
Yautepec	5	18	118	173	0	0	0	0
Yecapixtla	6	53	81	186	0	0	1	0
Zacatepec	10	71	140	274	0	0	1	0
Zacualpan	0	2	2	23	0	0	0	0
Jurisdicción Sanitaria I	170	833	1419	2124	0	8	11	21
Jurisdicción Sanitaria II	25	341	575	732	0	1	2	0
Jurisdicción Sanitaria III	67	547	1027	1389	0	2	6	7
<b>Total</b>	262	1721	3021	4245	0	11	19	28

**Cuadro 14. Casos por Municipio de Displasias y Neoplasias hasta la semana epidemiológica 20 del 2026**

Morelos	Tumor Maligno de la Mama CIE-10ª REV. C50				Tumor Maligno del Cuello del Útero CIE-10ª REV. C53			
	2026			2025 Acumulado	2026			2025 Acumulado
	Semana	Acumulado			Semana	Acumulado		
		M	F	M		F		
Amacuzac	0	0	0	0	0	0	0	0
Atlatlahucan	0	0	0	0	0	0	0	0
Axochiapan	0	0	3	2	0	0	0	0
Ayala	0	1	3	1	0	0	0	0
Coatetelco	0	0	0	0	0	0	0	0
Coatlán	0	0	0	0	0	0	0	0
Cuautla	0	0	4	4	0	0	0	4
Cuernavaca	0	1	69	35	0	0	12	5
E. Zapata	3	0	109	37	0	0	27	9
Hueyapan	0	0	0	0	0	0	0	0
Huitzilac	0	0	0	0	0	0	0	0
Jantetelco	0	0	0	0	0	0	0	0
Jiutepec	1	0	2	13	0	0	0	2
Jojutla	0	0	0	1	0	0	0	0
Jonacatepec	0	0	1	0	0	0	0	0
Mazatepec	0	0	0	0	0	0	0	0
Miacatlán	0	0	0	0	0	0	0	1
Ocuituco	0	0	0	0	0	0	0	0
P. de Ixtla	0	0	0	1	0	0	0	0
Temixco	0	0	0	3	0	0	0	1
Temoac	0	0	0	0	0	0	0	0
Tepalcingo	0	0	0	4	0	0	0	0
Tepoztlán	0	1	1	1	0	0	0	2
Tetecala	0	0	0	0	0	0	0	0
Tetela del Volcán	0	0	0	0	0	0	0	0
Tlalnepantla	0	0	0	0	0	0	0	0
Tlaltizapán	0	0	0	2	0	0	0	0
Tlaquiltenango	0	0	1	4	0	0	0	1
Tlayacapan	0	3	1	0	0	0	0	0
Totolapan	0	0	0	1	0	0	0	0
Xochitepec	0	0	0	4	0	0	0	0
Xoxocotla	0	0	0	0	0	0	0	0
Yautepec	1	0	4	13	0	0	1	1
Yecapixtla	0	0	0	6	0	0	0	0
Zacatepec	0	0	1	4	0	0	0	1
Zacualpan	0	0	0	0	0	0	0	0
Jurisdicción Sanitaria I	4	2	181	93	0	0	39	20
Jurisdicción Sanitaria II	0	0	2	12	0	0	0	2
Jurisdicción Sanitaria III	1	4	16	31	0	0	1	5
<b>Total</b>	<b>5</b>	<b>6</b>	<b>199</b>	<b>136</b>	<b>0</b>	<b>0</b>	<b>40</b>	<b>27</b>

**Cuadro 14.1 Casos por Municipio de Displasias y Neoplasias hasta la semana epidemiológica 20 del 2026**

Morelos	Displasia Cervical Leve y Moderada CIE-10ª REV. N87.0-N87.1				Displasia Cervical Severa y CaCu <i>In Situ</i> CIE-10ª REV. N87.2, D06			
	2026			2025 Acumulado	2026			2025 Acumulado
	Semana	Acumulado			Semana	Acumulado		
		M	F	M		F		
Amacuzac	0	0	0	0	0	0	0	0
Atlatlahucan	0	0	0	0	0	0	0	0
Axochiapan	0	0	1	0	0	0	0	0
Ayala	1	0	32	1	0	0	0	0
Coatetelco	0	0	0	0	0	0	0	0
Coatlán	0	0	0	0	0	0	0	0
Cuatla	14	0	49	49	0	0	11	5
Cuernavaca	7	0	59	17	0	0	6	0
E. Zapata	1	0	26	29	0	0	3	7
Hueyapan	0	0	3	0	0	0	0	0
Huitzilac	0	0	0	0	0	0	0	0
Jantetelco	0	0	0	0	0	0	0	0
Jiutepec	1	0	2	4	0	0	2	0
Jojutla	0	0	3	4	0	0	0	0
Jonacatepec	0	0	0	0	0	0	0	0
Mazatepec	0	0	0	0	0	0	0	0
Miacatlán	0	0	2	0	0	0	0	1
Ocuituco	0	0	0	0	0	0	0	0
P. de Ixtla	0	0	1	1	0	0	0	0
Temixco	1	0	1	3	0	0	0	0
Temoac	0	0	1	1	0	0	0	0
Tepalcingo	0	0	0	1	0	0	0	0
Tepoztlán	0	0	1	3	0	0	0	0
Tetecala	0	0	0	0	0	0	0	0
Tetela del								
Volcán	0	0	0	0	0	0	0	0
Tlalnepantla	0	0	0	0	0	0	0	0
Tlaltizapán	0	0	1	0	0	0	2	0
Tlaquiltenango	0	0	0	0	0	0	0	0
Tlayacapan	0	0	1	1	0	0	0	0
Totolapan	0	0	0	0	0	0	0	0
Xochitepec	0	0	4	0	0	0	1	0
Xoxocotla	0	0	0	0	0	0	0	0
Yautepec	0	0	5	14	0	0	0	0
Yecapixtla	0	0	1	6	0	0	0	0
Zacatepec	0	0	2	0	0	0	1	0
Zacualpan	0	0	0	0	0	0	0	0
Jurisdicción Sanitaria I	10	0	95	56	0	0	12	8
Jurisdicción Sanitaria II	0	0	7	5	0	0	3	0
Jurisdicción Sanitaria III	15	0	93	73	0	0	11	5
<b>Total</b>	25	0	195	134	0	0	26	13

**Cuadro 14.2 Casos por Municipio de Defectos al Nacimiento hasta la semana epidemiológica 20 del 2026**

Morelos	Tumor Maligno de la Próstata CIE-10ª REV. C61.0				Tumor Maligno de tráquea, Bronquios y Pulmón CIE-10ª REV. C33-C34				Tumor Maligno del Estómago CIE-10ª REV. C16.0			
	2026			2025 Acumulado	2026			2025 Acumulado	2026			2025 Acumulado
	Semana	Acumulado			Semana	Acumulado			Semana	Acumulado		
		M	F	M		F	M	F				
Amacuzac	0	0	0	0	0	0	0	0	0	0	0	
Atlatlahucan	0	0	0	0	0	0	0	0	0	0	0	
Axochiapan	0	0	0	0	0	0	0	0	0	0	0	
Ayala	0	0	0	1	0	0	0	0	0	0	0	
Coatetelco	0	0	0	0	0	0	0	0	0	0	0	
Coatlán	0	0	0	0	0	0	0	0	0	0	0	
Cuatla	0	0	0	2	0	0	0	3	0	0	3	
Cuernavaca	1	19	0	25	0	1	1	1	0	3	4	5
E. Zapata	1	107	0	31	3	30	30	28	5	28	44	53
Hueyapan	0	0	0	0	0	0	0	0	0	0	0	0
Huitzilac	0	0	0	0	0	0	0	0	0	0	0	0
Jantetelco	0	0	0	0	0	0	0	0	0	0	0	0
Jiutepec	0	0	0	6	0	0	0	1	0	0	0	1
Jojutla	0	0	0	1	0	0	0	0	0	0	0	0
Jonacatepec	0	2	0	0	0	0	1	0	0	0	1	0
Mazatepec	0	0	0	0	0	0	0	0	0	0	0	0
Miacatlán	0	0	0	1	0	0	0	0	0	0	0	1
Ocuituco	0	0	0	0	0	0	0	0	0	0	0	0
P. de Ixtla	0	0	0	1	0	0	0	0	0	0	0	0
Temixco	1	1	0	1	0	0	0	0	0	0	0	0
Temoac	0	0	0	0	0	0	0	0	0	0	0	0
Tepalcingo	0	0	0	0	0	0	0	0	0	0	0	0
Tepoztlán	0	0	0	0	0	0	0	0	0	0	0	0
Tetecala	0	0	0	0	0	0	0	0	0	0	0	0
Tetela del Volcán	0	0	0	0	0	0	0	0	0	0	0	0
Tlalnepantla	0	0	0	0	0	0	0	0	0	0	0	0
Tlaltizapán	0	0	0	0	0	0	0	1	0	0	0	0
Tlaquiltenango	0	0	0	1	0	0	0	0	0	0	0	0
Tlayacapan	0	0	0	0	0	0	0	0	0	0	0	0
Totolapan	0	0	0	0	0	0	0	0	0	0	0	0
Xochitepec	0	1	0	1	0	0	0	0	0	0	0	0
Xoxocotla	0	0	0	0	0	0	0	0	0	0	0	0
Yautepec	0	3	0	0	0	0	0	1	0	0	0	0
Yecapixtla	0	0	0	1	0	0	0	0	0	0	0	0
Zacatepec	0	2	0	5	0	0	0	1	0	0	1	1
Zacualpan	0	0	0	0	0	0	0	0	0	0	0	0
Jurisdicción Sanitaria I	3	128	0	65	3	31	31	30	5	31	48	60
Jurisdicción Sanitaria II	0	2	0	8	0	0	0	2	0	0	1	1
Jurisdicción Sanitaria III	0	5	0	4	0	0	1	4	0	0	1	3
<b>Total</b>	<b>3</b>	<b>135</b>	<b>0</b>	<b>77</b>	<b>3</b>	<b>31</b>	<b>32</b>	<b>36</b>	<b>5</b>	<b>31</b>	<b>50</b>	<b>64</b>

**Cuadro 14.3 Casos por Municipio de Defectos al Nacimiento hasta la semana epidemiológica 20 del 2026**

Morelos	Tumor Maligno del Colon y Recto CIE-10ª REV. C18-C21				Tumor Maligno del Hígado y Vías Biliares CIE-10ª REV. C22.0				Linfoma Hodking CIE-10ª REV. C81.0			
	2026			2025 Acumulado	2026			2025 Acumulado	2026			2025 Acumulado
	Semana	Acumulado			Semana	Acumulado			Semana	Acumulado		
		M	F	M		F	M	F				
Amacuzac	0	0	0	0	0	0	0	2	0	0	0	0
Atlatlahucan	0	0	0	0	0	0	0	0	0	0	0	0
Axochiapan	0	0	0	0	0	0	0	0	0	0	0	0
Ayala	0	0	0	0	0	0	0	0	0	0	0	0
Coatetelco	0	0	0	0	0	0	0	0	0	0	0	0
Coatlán	0	0	0	0	0	0	0	0	0	0	0	0
Cuatla	0	0	0	2	0	0	0	0	0	0	0	0
Cuernavaca	0	4	4	16	0	2	1	6	0	1	0	0
E. Zapata	13	107	110	149	1	16	13	24	3	35	9	58
Hueyapan	0	0	0	0	0	0	0	0	0	0	0	0
Huitzilac	0	0	0	0	0	0	0	0	0	0	0	0
Jantetelco	0	0	0	0	0	0	0	0	0	0	0	0
Jiutepec	0	0	1	5	0	0	0	1	0	0	0	1
Jojutla	0	0	0	0	0	0	0	0	0	0	0	0
Jonacatepec	0	0	4	0	0	0	0	0	0	0	0	0
Mazatepec	0	0	0	0	0	0	0	0	0	0	0	0
Miacatlán	0	0	0	0	0	0	0	0	0	0	0	0
Ocuituco	0	0	0	0	0	0	0	0	0	0	0	0
P. de Ixtla	0	0	0	0	0	0	0	0	0	0	0	0
Temixco	0	0	0	2	0	0	0	2	0	0	0	0
Temoac	0	0	0	0	0	0	0	0	0	0	0	0
Tepalcingo	0	0	0	0	0	0	0	0	0	0	0	0
Tepoztlán	0	0	0	0	0	0	0	0	0	0	0	0
Tetecala	0	0	0	0	0	0	0	0	0	0	0	0
Tetela del Volcán	0	0	0	0	0	0	0	0	0	0	0	0
Tlalnepantla	0	0	0	0	0	0	0	0	0	0	0	0
Tlaltizapán	0	0	0	1	0	0	0	0	0	0	0	0
Tlaquiltenango	0	0	0	1	0	0	0	0	0	0	0	0
Tlayacapan	0	0	0	0	0	0	0	0	0	0	0	0
Totolapan	0	0	0	0	0	0	0	0	0	0	0	0
Xochitepec	0	0	0	2	0	0	0	0	0	0	0	0
Xoxocotla	0	0	0	0	0	0	0	0	0	0	0	0
Yautepec	0	0	0	0	0	0	0	0	0	0	0	0
Yecapixtla	0	0	0	0	0	0	0	0	0	0	0	0
Zacatepec	0	0	1	3	0	0	0	0	0	0	0	0
Zacualpan	0	0	0	0	0	0	0	0	0	0	0	0
Jurisdicción Sanitaria I	13	111	115	174	1	18	14	33	3	36	9	59
Jurisdicción Sanitaria II	0	0	1	5	0	0	0	2	0	0	0	0
Jurisdicción Sanitaria III	0	0	4	2	0	0	0	0	0	0	0	0
<b>Total</b>	13	111	120	181	1	18	14	35	3	36	9	59

**Cuadro 14.4 Casos por Municipio de Defectos al Nacimiento hasta la semana epidemiológica 20 del 2026**

Morelos	Linfoma No Hodking CIE-10ª REV. C82-C85				Leucemia CIE-10ª REV. C91-C95				Tumor Maligno del Esófago CIE-10ª REV. C15			
	2026			2025 Acumulado	2026			2025 Acumulado	2026			2025 Acumulado
	Semana	Acumulado			Semana	Acumulado			Semana	Acumulado		
		M	F	M		F	M	F				
Amacuzac	0	0	0	0	0	0	0	0	0	0	0	0
Atlatlahucan	0	0	0	0	0	0	0	0	0	0	0	0
Axochiapan	0	0	0	0	0	0	0	0	0	0	0	0
Ayala	0	0	0	1	0	0	0	0	0	0	0	1
Coatetelco	0	0	0	0	0	0	0	0	0	0	0	0
Coatlán	0	0	0	0	0	0	0	0	0	0	0	0
Cuatla	0	0	0	0	0	0	0	1	0	0	0	0
Cuernavaca	0	4	0	1	0	0	0	0	0	2	0	1
E. Zapata	16	120	87	236	9	40	50	106	0	8	2	9
Hueyapan	0	0	0	0	0	0	0	0	0	0	0	0
Huitzilac	0	0	0	0	0	0	0	0	0	0	0	0
Jantetelco	0	0	0	0	0	0	0	0	0	0	0	0
Jiutepec	0	0	1	0	0	0	0	0	0	0	0	0
Jojutla	0	0	0	0	0	0	1	1	0	0	0	0
Jonacatepec	0	0	0	0	0	0	0	0	0	0	0	0
Mazatepec	0	0	0	0	0	0	0	0	0	0	0	0
Miacatlán	0	0	0	0	0	0	0	0	0	0	0	0
Ocuituco	0	0	0	0	0	0	0	0	0	0	0	0
P. de Ixtla	0	0	0	0	0	0	0	0	0	0	0	0
Temixco	0	0	1	0	0	0	0	0	0	0	0	0
Temoac	0	0	0	0	0	0	0	0	0	0	0	0
Tepalcingo	0	0	0	0	0	0	0	0	0	0	0	0
Tepoztlán	0	0	0	0	0	0	0	0	0	0	0	0
Tetecala	0	0	0	0	0	0	0	0	0	0	0	0
Tetela del Volcán	0	0	0	0	0	0	0	0	0	0	0	0
Tlalnepantla	0	0	0	0	0	0	0	0	0	0	0	0
Tlaltizapán	0	0	0	0	0	0	0	0	0	0	0	0
Tlaquiltenango	0	0	0	0	0	0	0	0	0	0	0	0
Tlayacapan	0	0	0	0	0	0	0	0	0	0	0	0
Totolapan	0	0	0	0	0	0	0	0	0	0	0	0
Xochitepec	0	0	0	0	0	0	0	0	0	0	0	0
Xoxocotla	0	0	0	0	0	0	0	0	0	0	0	0
Yautepec	0	0	0	1	0	0	0	0	0	0	0	1
Yecapixtla	0	0	0	0	0	0	0	0	0	0	0	0
Zacatepec	0	1	0	0	0	0	0	0	0	0	0	0
Zacualpan	0	0	0	0	0	0	0	0	0	0	0	0
Jurisdicción Sanitaria I	16	124	89	237	9	40	50	106	0	10	2	10
Jurisdicción Sanitaria II	0	1	0	0	0	0	1	1	0	0	0	0
Jurisdicción Sanitaria III	0	0	0	2	0	0	0	1	0	0	0	2
<b>Total</b>	16	125	89	239	9	40	51	108	0	10	2	12

**Cuadro 14.5 Casos por Municipio de Defectos al Nacimiento hasta la semana epidemiológica 20 del 2026**

Morelos	Tumor Maligno del Páncreas CIE-10ª REV. C25				Tumor Maligno del Cuerpo del Útero CIE-10ª REV. C54				Tumor Maligno del Ovario CIE-10ª REV. C56			
	2026			2025 Acumulado	2026			2025 Acumulado	2026			2025 Acumulado
	Semana	Acumulado			Semana	Acumulado			Semana	Acumulado		
		M	F	M		F	M	F				
Amacuzac	0	0	0	0	0	0	0	0	0	0	0	0
Atlatlahucan	0	0	0	0	0	0	0	0	0	0	0	0
Axochiapan	1	1	0	1	0	0	0	0	0	0	0	0
Ayala	0	0	0	0	0	0	0	1	0	0	0	0
Coatetelco	0	0	0	0	0	0	0	0	0	0	0	0
Coatlán	0	0	0	0	0	0	0	0	0	0	0	0
Cuatla	0	0	0	0	0	0	0	5	0	0	1	0
Cuernavaca	0	1	2	2	0	0	3	11	0	0	5	4
E. Zapata	3	31	23	34	2	0	36	26	3	0	73	70
Hueyapan	0	0	0	0	0	0	0	0	0	0	0	0
Huitzilac	0	0	0	0	0	0	0	0	0	0	0	0
Jantetelco	0	0	0	0	0	0	0	0	0	0	0	0
Jiutepec	0	0	0	0	0	0	0	6	0	0	1	1
Jojutla	0	0	0	0	0	0	0	1	0	0	0	0
Jonacatepec	0	1	0	0	0	0	0	0	0	0	0	0
Mazatepec	0	0	0	0	0	0	0	0	0	0	0	0
Miacatlán	0	0	0	0	0	0	0	0	0	0	0	0
Ocuituco	0	0	0	0	0	0	0	0	0	0	0	0
P. de Ixtla	0	0	0	0	0	0	0	0	0	0	0	0
Temixco	0	0	0	0	0	0	0	0	0	0	0	0
Temoac	0	0	0	0	0	0	0	0	0	0	0	0
Tepalcingo	0	0	0	0	0	0	0	0	0	0	0	0
Tepoztlán	0	0	0	0	0	0	0	1	0	0	0	1
Tetecala	0	0	0	0	0	0	0	0	0	0	0	0
Tetela del Volcán	0	0	0	0	0	0	0	0	0	0	0	0
Tlalnepantla	0	0	0	0	0	0	0	0	0	0	0	0
Tlaltizapán	0	0	0	0	0	0	0	0	0	0	0	0
Tlaquiltenango	0	0	0	0	0	0	0	0	0	0	0	0
Tlayacapan	0	0	0	0	0	0	0	0	0	0	0	0
Totolapan	0	0	0	0	0	0	0	0	0	0	0	0
Xochitepec	0	0	0	0	0	0	0	1	0	0	0	0
Xoxocotla	0	0	0	0	0	0	0	0	0	0	0	0
Yautepec	0	0	0	0	0	0	0	1	0	0	0	1
Yecapixtla	0	0	0	0	0	0	0	0	0	0	0	0
Zacatepec	0	1	0	0	0	0	0	3	0	0	1	0
Zacualpan	0	0	0	1	0	0	0	0	0	0	0	0
Jurisdicción Sanitaria I	3	32	25	36	2	0	39	45	3	0	79	76
Jurisdicción Sanitaria II	0	1	0	0	0	0	0	4	0	0	1	0
Jurisdicción Sanitaria III	1	2	0	2	0	0	0	7	0	0	1	1
<b>Total</b>	<b>4</b>	<b>35</b>	<b>25</b>	<b>38</b>	<b>2</b>	<b>0</b>	<b>39</b>	<b>56</b>	<b>3</b>	<b>0</b>	<b>81</b>	<b>77</b>

**Cuadro 14.6 Casos por Municipio de Defectos al Nacimiento hasta la semana epidemiológica 20 del 2026**

Morelos	Tumores Malignos del Encéfalo y otras partes del SNC CIE-10ª REV. C70-C72				Tumores Malignos de los Huesos y Cartílagos CIE-10ª REV. C40-c41				Tumor Maligno del Riñón CIE-10ª REV. C64			
	2026			2025 Acumulado	2026			2025 Acumulado	2026			2025 Acumulado
	Semana	Acumulado			Semana	Acumulado			Semana	Acumulado		
		M	F	M		F	M	F				
Amacuzac	0	0	0	0	0	0	0	0	0	0	0	1
Atlatlahucan	0	0	0	0	0	0	0	0	0	0	0	0
Axochiapan	0	0	0	0	0	0	0	0	0	0	0	0
Ayala	0	0	0	0	0	0	0	0	0	0	0	1
Coatetelco	0	0	0	0	0	0	0	0	0	0	0	0
Coatlán	0	0	0	0	0	0	0	0	0	0	0	0
Cuatla	0	0	0	0	0	0	0	0	0	0	0	2
Cuernavaca	0	0	0	0	0	0	1	2	0	1	0	4
E. Zapata	0	7	14	43	1	4	4	5	3	74	44	97
Hueyapan	0	0	0	0	0	0	0	0	0	0	0	0
Huitzilac	0	0	0	0	0	0	0	0	0	0	0	0
Jantetelco	0	0	0	2	0	0	0	0	0	0	0	0
Jiutepec	0	0	0	0	0	0	0	0	0	0	0	0
Jojutla	0	0	0	0	0	0	0	0	0	0	0	0
Jonacatepec	0	0	1	0	0	0	0	0	0	0	0	0
Mazatepec	0	0	0	0	0	0	0	0	0	0	0	0
Miacatlán	0	0	0	0	0	0	0	0	0	0	0	0
Ocuituco	0	0	0	0	0	0	0	0	0	0	0	0
P. de Ixtla	0	0	0	1	0	0	0	0	0	0	0	0
Temixco	0	0	0	0	0	0	0	1	0	0	0	1
Temoac	0	0	0	0	0	0	0	0	0	0	0	0
Tepalcingo	0	0	0	0	0	0	0	1	0	0	0	0
Tepoztlán	0	0	0	0	0	0	0	0	0	0	0	0
Tetecala	0	0	0	0	0	0	0	0	0	0	0	0
Tetela del Volcán	0	0	0	0	0	0	0	0	0	0	0	0
Tlalnepantla	0	0	0	0	0	0	0	0	0	0	0	0
Tlaltizapán	0	0	0	0	0	0	0	0	0	0	0	1
Tlaquiltenango	0	0	0	0	0	0	0	1	0	0	0	1
Tlayacapan	0	0	0	0	0	0	0	0	0	0	0	0
Totolapan	0	0	0	0	0	0	0	0	0	0	0	0
Xochitepec	0	0	0	0	0	0	0	0	0	0	0	1
Xoxocotla	0	0	0	0	0	0	0	0	0	0	0	0
Yautepec	0	0	0	0	0	0	0	1	0	0	0	1
Yecapixtla	0	0	0	1	0	0	0	0	0	0	0	3
Zacatepec	0	0	0	0	0	0	0	0	0	0	0	1
Zacualpan	0	0	0	0	0	0	0	0	0	0	0	0
Jurisdicción Sanitaria I	0	7	14	43	1	4	5	8	3	75	44	103
Jurisdicción Sanitaria II	0	0	0	1	0	0	0	1	0	0	0	4
Jurisdicción Sanitaria III	0	0	1	3	0	0	0	2	0	0	0	7
<b>Total</b>	0	7	15	47	1	4	5	11	3	75	44	114

**Cuadro 15. Casos por Municipio de Defectos al Nacimiento hasta la semana epidemiológica 20 del 2026**

Morelos	Anencefalia CIE-10ª REV. Q00				Encefalocele CIE-10ª REV. Q01				Microcefalia CIE-10ª REV. Q02			
	2026			2025 Acumulado	2026			2025 Acumulado	2026			2025 Acumulado
	Semana	Acumulado			Semana	Acumulado			Semana	Acumulado		
		M	F	M		F	M	F				
Amacuzac	0	0	0	0	0	0	0	0	0	0	0	0
Atlatlahucan	0	0	0	0	0	0	0	0	0	0	0	0
Axochiapan	0	0	0	0	0	0	0	0	0	0	0	0
Ayala	0	0	0	0	0	0	0	0	0	0	0	0
Coatetelco	0	0	0	0	0	0	0	0	0	0	0	0
Coatlán	0	0	0	0	0	0	0	0	0	0	0	0
Cuatla	0	0	1	0	0	0	0	0	0	1	1	0
Cuernavaca	0	0	1	1	0	0	0	0	1	1	0	0
E. Zapata	0	0	0	0	0	0	0	0	0	0	0	0
Hueyapan	0	0	0	0	0	0	0	0	0	0	0	0
Huitzilac	0	0	0	0	0	0	0	0	0	0	0	0
Jantetelco	0	0	0	0	0	0	0	0	0	0	0	0
Jiutepec	0	0	0	0	0	0	0	0	0	0	0	0
Jojutla	0	0	0	2	0	0	0	0	0	0	0	0
Jonacatepec	0	0	0	0	0	0	0	0	0	0	0	0
Mazatepec	0	0	0	0	0	0	0	0	0	0	0	0
Miacatlán	0	0	0	0	0	0	0	0	0	0	0	0
Ocuituco	0	0	0	0	0	0	0	0	0	0	0	0
P. de Ixtla	0	0	0	0	0	0	0	0	0	0	0	0
Temixco	0	0	0	0	0	0	0	0	0	0	0	0
Temoac	0	0	0	0	0	0	0	0	0	0	0	0
Tepalcingo	0	0	0	0	0	0	0	0	0	0	0	0
Tepoztlán	0	0	0	0	0	0	0	0	0	0	0	0
Tetecala	0	0	0	0	0	0	0	0	0	0	0	0
Tetela del Volcán	0	0	0	0	0	0	0	0	0	0	0	0
Tlalnepantla	0	0	0	0	0	0	0	0	0	0	0	0
Tlaltizapán	0	0	0	0	0	0	0	0	0	0	0	0
Tlaquiltenango	0	0	0	0	0	0	0	0	0	0	0	0
Tlayacapan	0	0	0	0	0	0	0	0	0	0	0	0
Totolapan	0	0	0	0	0	0	0	0	0	0	0	0
Xochitepec	0	0	0	0	0	0	0	0	0	0	0	0
Xoxocotla	0	0	0	0	0	0	0	0	0	0	0	0
Yautepec	0	0	0	0	0	0	0	0	0	0	0	0
Yecapixtla	0	0	0	0	0	0	0	0	0	0	0	0
Zacatepec	0	0	0	0	0	0	0	0	0	0	0	0
Zacualpan	0	0	0	0	0	0	0	0	0	0	0	0
Jurisdicción Sanitaria I	0	0	1	1	0	0	0	0	1	1	0	0
Jurisdicción Sanitaria II	0	0	0	2	0	0	0	0	0	0	0	0
Jurisdicción Sanitaria III	0	0	1	0	0	0	0	0	0	1	1	0
<b>Total</b>	0	0	2	3	0	0	0	0	1	2	1	0

**Cuadro 15.1 Casos por Municipio de Defectos al Nacimiento hasta la semana epidemiológica 20 del 2026**

Morelos	Espina Bífida CIE-10ª REV. Q05				Labio y Paladar Hendido CIE-10ª REV. Q35-Q37			
	2026			2025 Acumulado	2026			2025 Acumulado
	Semana	Acumulado			Semana	Acumulado		
		M	F			M	F	
Amacuzac	0	0	0	0	0	0	0	
Atlatlahucan	0	0	0	0	0	0	0	
Axochiapan	0	0	0	1	0	0	0	
Ayala	0	0	0	0	0	0	0	
Coatetelco	0	0	0	0	0	0	0	
Coatlán	0	0	0	0	0	0	0	
Cuatla	0	0	0	2	0	0	2	
Cuernavaca	1	1	0	0	0	5	2	
E. Zapata	0	0	1	3	0	1	0	
Hueyapan	0	0	0	0	0	0	0	
Huitzilac	0	0	0	0	0	0	0	
Jantetelco	0	0	0	0	0	0	0	
Jiutepec	0	0	0	0	0	0	0	
Jojutla	0	1	0	0	0	0	0	
Jonacatepec	0	0	0	0	0	0	0	
Mazatepec	0	0	0	0	0	0	0	
Miacatlán	0	0	0	0	0	0	0	
Ocuituco	0	0	0	0	0	0	0	
P. de Ixtla	0	0	0	0	0	0	0	
Temixco	0	0	0	0	0	0	2	
Temoac	0	0	0	0	0	0	0	
Tepalcingo	0	0	0	0	0	0	0	
Tepoztlán	0	0	0	0	0	0	0	
Tetecala	0	0	0	0	0	0	0	
Tetela del								
Volcán	0	0	0	0	0	0	0	
Tlalnepantla	0	0	0	0	0	0	0	
Tlaltizapán	0	0	0	0	0	0	0	
Tlaquiltenango	0	0	0	0	0	0	0	
Tlayacapan	0	0	0	0	0	0	0	
Totolapan	0	0	0	0	0	0	0	
Xochitepec	0	0	0	0	0	0	0	
Xoxocotla	0	0	0	0	0	0	0	
Yautepec	0	0	0	0	0	0	0	
Yecapixtla	0	0	0	0	0	0	0	
Zacatepec	0	0	0	0	0	0	0	
Zacualpan	0	0	0	0	0	0	0	
Jurisdicción Sanitaria I	1	1	1	3	0	6	2	
Jurisdicción Sanitaria II	0	1	0	0	0	0	0	
Jurisdicción Sanitaria III	0	0	0	3	0	0	2	
<b>Total</b>	<b>1</b>	<b>2</b>	<b>1</b>	<b>6</b>	<b>0</b>	<b>6</b>	<b>4</b>	

**Cuadro 16. Casos por Municipio de Enfermedades Neurológicas y de Salud Mental hasta la semana epidemiológica 20 del 2026**

Morelos	Depresión CIE-10ª REV. F32				Enfermedad de Parkinson CIE-10ª REV. G20				Enfermedad de Alzheimer CIE-10ª REV. G30			
	2026			2025 Acumulado	2026			2025 Acumulado	2026			2025 Acumulado
	Semana	Acumulado			Semana	Acumulado			Semana	Acumulado		
		M	F	M		F	M	F				
Amacuzac	0	2	3	2	0	0	0	0	0	0	0	0
Atlatlahucan	0	0	0	0	0	0	0	0	0	0	0	0
Axochiapan	4	19	31	31	0	1	2	4	1	6	2	7
Ayala	0	3	12	17	0	0	0	1	0	1	0	0
Coatetelco	0	0	0	0	0	0	0	0	0	0	0	0
Coatlán	0	0	1	10	0	0	0	0	0	0	0	0
Cuatla	12	35	170	202	0	2	1	3	0	1	0	0
Cuernavaca	9	77	253	224	0	6	6	6	0	2	3	1
E. Zapata	15	63	227	250	9	34	37	35	1	2	3	2
Hueyapan	0	0	0	0	0	0	0	0	0	0	0	0
Huitzilac	0	0	0	3	0	0	0	0	0	0	0	0
Jantetelco	0	0	0	1	0	0	0	0	0	0	0	0
Jiutepec	2	12	34	58	0	0	1	0	0	0	1	0
Jojutla	4	11	28	115	0	9	4	5	0	3	1	5
Jonacatepec	0	0	4	14	0	0	0	0	0	0	0	0
Mazatepec	0	0	0	0	0	0	0	0	0	0	0	0
Miacatlán	0	0	1	2	0	0	1	1	0	0	0	0
Ocuituco	2	2	21	21	0	0	0	0	0	0	0	0
P. de Ixtla	0	0	2	12	0	1	0	3	0	0	0	0
Temixco	5	8	30	51	0	0	1	3	0	0	0	0
Temoac	0	0	0	0	0	0	0	0	0	0	0	0
Tepalcingo	0	1	4	33	0	0	0	0	0	0	0	0
Tepoztlán	3	7	33	5	0	1	0	0	0	0	0	0
Tetecala	0	3	4	3	0	0	1	0	0	0	0	0
Tetela del Volcán	0	0	0	0	0	0	0	0	0	0	0	0
Tlalnepantla	0	0	1	0	0	0	0	0	0	0	0	0
Tlaltizapán	6	10	44	0	0	0	0	0	0	0	0	0
Tlaquiltenango	0	5	2	23	0	0	0	1	0	1	0	0
Tlayacapan	1	7	13	12	0	0	0	1	0	0	0	0
Totolapan	0	1	2	1	0	0	0	1	0	0	0	0
Xochitepec	0	7	17	23	0	1	0	0	0	0	0	0
Xoxocotla	0	0	0	9	0	0	0	0	0	0	0	0
Yautepec	0	4	7	32	0	0	1	1	0	0	0	0
Yecapixtla	0	2	5	8	0	1	1	0	0	0	0	0
Zacatepec	0	0	3	7	0	0	1	3	0	0	1	1
Zacualpan	0	0	2	3	0	0	0	0	0	0	0	0
Jurisdicción Sanitaria I	34	177	600	629	9	42	47	45	1	4	7	3
Jurisdicción Sanitaria II	10	28	82	168	0	10	5	12	0	4	2	6
Jurisdicción Sanitaria III	19	74	272	375	0	4	5	11	1	8	2	7
<b>Total</b>	<b>63</b>	<b>279</b>	<b>954</b>	<b>1172</b>	<b>9</b>	<b>56</b>	<b>57</b>	<b>68</b>	<b>2</b>	<b>16</b>	<b>11</b>	<b>16</b>

**Cuadro 16.1 Casos por Municipio de Enfermedades Neurológicas y de Salud hasta la semana epidemiológica 20 del 2026**

Morelos	Envenenamiento autoinfligido intencionalmente por analgésicos no narcóticos, antipiréticos y antiinflamatorios CIE-10ª REV. X60				Envenenamiento autoinfligido intencionalmente por drogas antiepilépticas, sedantes, hipnóticas, antiparkinsonianas y psicotrópicas CIE-10ª REV. X61				Lesión autoinfligida intencionalmente por ahorcamiento, estrangulamiento o sofocación CIE-10ª REV. X70			
	2026			2025 Acumulado	2026			2025 Acumulado	2026			2025 Acumulado
	Semana	Acumulado			Semana	Acumulado			Semana	Acumulado		
		M	F	M		F	M	F				
Amacuzac	0	0	0	0	0	0	0	0	0	0	0	
Atlatlahucan	0	0	0	0	0	0	0	0	0	0	0	
Axochiapan	0	2	1	1	0	0	1	0	0	0	0	
Ayala	0	0	0	0	0	0	0	0	0	0	0	
Coatetelco	0	0	0	0	0	0	0	0	0	0	0	
Coatlán	0	0	0	0	0	0	0	0	0	0	0	
Cuatla	3	8	12	30	2	5	5	8	0	1	1	
Cuernavaca	0	0	0	1	0	1	1	3	0	0	0	
E. Zapata	0	0	2	10	0	2	16	17	0	2	0	
Hueyapan	0	0	0	0	0	0	0	0	0	0	0	
Huitzilac	0	0	0	0	0	0	0	0	0	0	0	
Jantetelco	0	0	0	0	0	0	0	0	0	0	0	
Jiutepec	0	0	0	0	0	0	0	0	0	0	0	
Jojutla	0	0	2	2	0	1	5	6	0	1	0	
Jonacatepec	0	1	0	0	1	8	5	6	0	0	0	
Mazatepec	0	0	0	0	0	0	0	0	0	0	0	
Miacatlán	0	0	0	0	0	0	0	0	0	0	0	
Ocuituco	0	0	0	0	0	0	0	0	0	0	0	
P. de Ixtla	0	0	0	0	0	0	0	0	0	0	0	
Temixco	0	0	1	5	0	0	2	3	0	0	0	
Temoac	0	0	0	0	0	0	0	0	0	0	0	
Tepalcingo	0	0	0	0	0	0	0	0	0	0	0	
Tepoztlán	0	0	0	0	0	0	0	0	0	0	0	
Tetecala	0	0	0	0	0	0	0	1	0	0	0	
Tetela del Volcán	0	0	0	0	0	0	0	0	0	0	0	
Tlalnepantla	0	0	0	0	0	0	0	0	0	0	0	
Tlaltizapán	0	0	0	0	0	0	0	0	0	0	0	
Tlaquiltenango	0	0	0	0	0	0	0	0	0	0	0	
Tlayacapan	0	0	0	0	0	0	0	1	0	0	0	
Totolapan	0	0	0	0	0	0	0	0	0	0	0	
Xochitepec	0	0	0	0	0	0	0	0	0	0	0	
Xoxocotla	0	0	0	0	0	0	0	0	0	0	0	
Yautepec	0	0	0	1	0	0	0	1	0	0	0	
Yecapixtla	0	0	0	0	0	0	0	0	0	0	0	
Zacatepec	0	0	0	0	0	0	0	0	0	0	0	
Zacualpan	0	0	0	0	0	0	0	0	0	0	0	
Jurisdicción Sanitaria I	0	0	3	16	0	3	19	24	0	2	0	
Jurisdicción Sanitaria II	0	0	2	2	0	1	5	6	0	1	0	
Jurisdicción Sanitaria III	3	11	13	32	3	13	11	16	0	1	1	
<b>Total</b>	<b>3</b>	<b>11</b>	<b>18</b>	<b>50</b>	<b>3</b>	<b>17</b>	<b>35</b>	<b>46</b>	<b>0</b>	<b>4</b>	<b>1</b>	

**Cuadro 16.2 Casos por Municipio de Accidentes  
hasta la semana epidemiológica 20 del 2026**

Morelos	Lesión autoinfligida intencionalmente por disparo de arma corta CIE-10ª REV. X72				Lesión autoinfligida intencionalmente por objeto cortante CIE-10ª REV. X78			
	2026			2025 Acumulado	2026			2025 Acumulado
	Semana	Acumulado			Semana	Acumulado		
		M	F	M		F		
Amacuzac	0	0	0	0	0	0	0	0
Atlatlahucan	0	0	0	0	0	0	0	0
Axochiapan	0	0	0	0	0	0	0	0
Ayala	0	0	0	0	0	0	0	0
Coatetelco	0	0	0	0	0	0	0	0
Coatlán	0	0	0	0	0	0	0	0
Cuatla	0	3	0	0	0	0	4	3
Cuernavaca	0	0	0	0	0	0	0	1
E. Zapata	0	0	0	0	0	2	2	4
Hueyapan	0	0	0	0	0	0	0	0
Huitzilac	0	0	0	0	0	0	0	0
Jantetelco	0	0	0	0	0	0	0	0
Jiutepec	0	0	0	0	0	0	0	0
Jojutla	0	0	0	0	0	0	1	2
Jonacatepec	0	0	0	0	0	0	0	0
Mazatepec	0	0	0	0	0	0	0	0
Miacatlán	0	0	0	0	0	0	0	0
Ocuituco	0	0	0	0	0	0	0	0
P. de Ixtla	0	0	0	0	0	0	0	13
Temixco	0	0	0	0	0	1	1	1
Temoac	0	0	0	0	0	1	0	0
Tepalcingo	0	0	0	0	0	0	0	1
Tepoztlán	0	0	0	0	0	0	0	0
Tetecala	0	0	0	0	0	0	0	0
Tetela del Volcán	0	0	0	0	0	0	0	0
Tlalnepantla	0	0	0	0	0	0	0	0
Tlaltizapán	0	0	0	0	0	0	0	0
Tlaquiltenango	0	0	0	0	0	0	0	0
Tlayacapan	0	0	0	0	0	0	1	0
Totolapan	0	0	0	0	0	0	0	0
Xochitepec	0	0	0	0	0	0	0	0
Xoxocotla	0	0	0	0	0	0	0	13
Yautepec	0	0	0	0	0	0	0	0
Yecapixtla	0	0	0	0	0	0	0	0
Zacatepec	0	0	0	0	0	0	0	0
Zacualpan	0	0	0	0	0	0	1	0
Jurisdicción Sanitaria I	0	0	0	0	0	3	3	6
Jurisdicción Sanitaria II	0	0	0	0	0	0	1	28
Jurisdicción Sanitaria III	0	3	0	0	0	1	6	4
<b>Total</b>	0	3	0	0	0	4	10	38

**Cuadro 16.3 Casos por Municipio de Enfermedades Neurológicas y de Salud hasta la semana epidemiológica 20 del 2026**

Morelos	Lesión autoinfligida intencionalmente al saltar desde un lugar elevado CIE-10ª REV. X80				Historia personal de lesión autoinfligida intencionalmente (intento de suicidio) CIE-10ª REV. Z91.5				Otros síntomas y signos que involucran el estado emocional (ideación suicida) CIE-10ª REV. R45.8			
	2026			2025 Acumulado	2026			2025 Acumulado	2026			2025 Acumulado
	Semana	Acumulado			Semana	Acumulado			Semana	Acumulado		
		M	F	M		F	M	F				
Amacuzac	0	0	0	0	0	0	0	0	0	0	0	0
Atlatlahucan	0	0	0	0	0	0	0	0	0	0	0	0
Axochiapan	0	0	0	0	0	0	0	0	0	0	0	0
Ayala	0	0	0	0	0	0	0	1	0	0	0	0
Coatetelco	0	0	0	0	0	0	0	0	0	0	0	0
Coatlán	0	0	0	0	0	0	0	0	0	0	0	0
Cuatla	0	1	0	0	0	1	0	3	0	2	0	0
Cuernavaca	0	0	0	0	1	2	3	6	0	1	2	4
E. Zapata	0	0	0	0	0	0	0	3	0	0	1	2
Hueyapan	0	0	0	0	0	0	0	0	0	0	0	0
Huitzilac	0	0	0	0	0	0	0	0	0	0	0	0
Jantetelco	0	0	0	0	0	0	0	0	0	0	0	0
Jiutepec	0	0	0	0	0	0	3	3	0	1	0	0
Jojutla	0	0	0	0	0	1	2	0	0	0	0	0
Jonacatepec	0	0	0	0	0	0	0	0	0	0	0	0
Mazatepec	0	0	0	0	0	0	0	0	0	0	0	0
Miacatlán	0	0	0	0	0	0	0	0	0	0	0	0
Ocuituco	0	0	0	0	0	0	3	8	0	0	2	0
P. de Ixtla	0	0	0	0	0	0	0	1	0	0	0	0
Temixco	0	0	0	0	0	0	1	0	0	2	4	0
Temoac	0	0	0	0	0	0	0	0	0	1	0	0
Tepalcingo	0	0	0	0	0	0	0	0	0	0	0	0
Tepoztlán	0	0	0	0	0	0	0	1	0	0	0	0
Tetecala	0	0	0	0	0	0	0	0	0	0	1	0
Tetela del Volcán	0	0	0	0	0	0	0	0	0	0	0	0
Tlalnepantla	0	0	0	0	0	0	0	0	0	0	0	0
Tlaltizapán	0	0	0	0	0	0	0	0	0	0	0	0
Tlaquiltenango	0	0	0	0	0	0	0	0	0	0	0	0
Tlayacapan	0	0	0	0	0	0	0	0	0	0	0	1
Totolapan	0	0	0	0	0	0	0	0	0	0	0	0
Xochitepec	0	0	0	0	0	0	0	0	0	0	0	0
Xoxocotla	0	0	0	0	0	0	0	0	0	0	0	0
Yautepec	0	0	0	0	0	0	0	0	0	0	0	0
Yecapixtla	0	0	0	0	0	0	0	0	0	0	0	0
Zacatepec	0	0	0	0	0	0	1	1	0	0	0	0
Zacualpan	0	0	0	0	0	0	0	0	0	0	0	0
Jurisdicción Sanitaria I	0	0	0	0	1	2	7	13	0	4	8	6
Jurisdicción Sanitaria II	0	0	0	0	0	1	3	2	0	0	0	0
Jurisdicción Sanitaria III	0	1	0	0	0	1	3	12	0	3	2	1
<b>Total</b>	0	1	0	0	1	4	13	27	0	7	10	7

**Cuadro 17. Casos por Municipio de Accidentes  
hasta la semana epidemiológica 20 del 2026**

Morelos	Peatón Lesionado en Accidente de Transporte CIE-10ª REV. V01-V09				Accidente de Transporte en Vehículos con Motor CIE-10ª REV. V20-V29, V40-V79			
	2026			2025 Acumulado	2026			2025 Acumulado
	Semana	Acumulado			Semana	Acumulado		
		M	F	M		F		
Amacuzac	0	0	0	1	0	1	0	0
Atlatlahucan	0	0	0	0	0	0	0	0
Axochiapan	0	1	0	1	2	22	2	14
Ayala	0	0	0	0	0	1	0	5
Coatetelco	0	0	0	0	0	0	0	0
Coatlán	0	0	0	0	0	0	0	0
Cuatla	1	24	12	35	40	357	197	482
Cuernavaca	2	1	6	9	27	507	515	989
E. Zapata	0	3	2	3	1	20	7	36
Hueyapan	0	0	0	0	0	0	0	0
Huitzilac	0	0	0	0	0	0	0	0
Jantetelco	0	2	0	0	0	0	0	0
Jiutepec	0	0	0	0	0	8	4	9
Jojutla	0	4	3	4	5	45	30	54
Jonacatepec	0	0	1	13	11	83	40	1
Mazatepec	0	0	0	0	0	0	0	0
Miacatlán	0	0	0	0	0	0	0	0
Ocuituco	0	1	0	1	2	23	11	13
P. de Ixtla	0	0	0	0	0	9	0	5
Temixco	2	6	7	4	14	125	81	107
Temoac	0	0	0	0	0	0	1	3
Tepalcingo	0	0	0	0	0	0	0	1
Tepoztlán	0	0	0	0	0	0	0	2
Tetecala	0	11	4	0	4	47	31	52
Tetela del Volcán	0	0	0	0	0	0	0	0
Tlalnepantla	0	0	0	0	0	0	0	1
Tlaltizapán	0	0	0	0	0	0	0	1
Tlaquiltenango	0	0	0	0	0	0	0	1
Tlayacapan	0	0	0	0	0	0	1	4
Totolapan	0	0	0	1	0	0	0	2
Xochitepec	0	0	0	0	0	0	0	0
Xoxocotla	0	0	0	0	0	0	0	9
Yautepec	0	0	2	0	1	12	10	13
Yecapixtla	0	0	0	0	0	0	0	0
Zacatepec	0	0	0	0	0	0	0	0
Zacualpan	0	0	0	0	1	1	0	0
Jurisdicción Sanitaria I	4	21	19	16	46	707	638	1195
Jurisdicción Sanitaria II	0	4	3	5	5	55	30	70
Jurisdicción Sanitaria III	1	28	15	51	57	499	262	539
<b>Total</b>	<b>5</b>	<b>53</b>	<b>37</b>	<b>72</b>	<b>108</b>	<b>1261</b>	<b>930</b>	<b>1804</b>

**Cuadro 17.1 Casos por Municipio de Accidentes hasta la semana epidemiológica 20 del 2026**

Morelos	Mordeduras por Perro CIE-10ª REV. W54				Mordeduras por otros Mamíferos CIE-10ª REV. W55				Mordeduras por Serpiente de Cascabel CIE-10ª REV. U60.0			
	2026			2025 Acumulado	2026			2025 Acumulado	2026			2025 Acumulado
	Semana	Acumulado			Semana	Acumulado			Semana	Acumulado		
		M	F	M		F	M	F				
Amacuzac	0	3	1	1	0	0	0	1	0	0	0	0
Atlatlahucan	0	0	0	5	0	0	0	0	0	0	0	0
Axochiapan	3	6	11	18	0	0	1	8	0	0	0	0
Ayala	1	36	17	21	0	2	1	3	0	0	0	0
Coatetelco	0	3	0	0	0	0	0	0	0	0	0	0
Coatlán	0	1	0	0	0	0	0	0	0	0	0	0
Cuatla	11	105	89	125	0	11	13	12	0	1	1	0
Cuernavaca	6	139	119	209	3	18	19	26	0	2	0	0
E. Zapata	0	13	16	20	0	0	9	8	0	0	0	0
Hueyapan	0	2	0	0	0	0	0	0	0	0	0	0
Huitzilac	2	3	2	0	0	0	0	0	0	0	0	0
Jantetelco	0	3	0	9	0	2	1	0	0	0	0	0
Jiutepec	0	8	3	17	0	6	0	3	0	0	0	0
Jojutla	0	25	15	37	0	1	4	16	0	0	0	0
Jonacatepec	0	16	7	21	0	0	3	4	0	1	0	0
Mazatepec	0	1	2	3	0	0	0	0	0	0	0	0
Miacatlán	0	0	1	0	0	0	0	0	0	0	0	0
Ocuituco	1	4	6	19	0	2	3	1	1	1	1	0
P. de Ixtla	0	15	7	49	0	0	1	5	0	0	0	1
Temixco	4	20	17	28	0	8	5	4	0	0	0	0
Temoac	0	3	1	3	0	0	0	3	0	0	0	0
Tepalcingo	1	5	8	14	0	0	0	1	0	0	0	0
Tepoztlán	0	15	13	12	0	2	5	0	0	0	0	0
Tetecala	0	3	4	5	1	1	0	0	0	0	0	1
Tetela del Volcán	0	8	2	13	0	0	0	0	0	0	0	0
Tlalnepantla	0	1	0	2	0	0	0	0	0	0	0	0
Tlaltizapán	0	6	1	12	0	0	1	0	0	0	0	0
Tlaquiltenango	0	2	3	10	0	0	0	0	0	0	0	0
Tlayacapan	0	20	13	55	0	1	0	5	0	0	0	0
Totolapan	0	3	1	12	0	0	0	1	0	0	0	0
Xochitepec	1	6	2	9	0	2	1	1	0	0	0	0
Xoxocotla	0	9	9	24	0	2	2	2	0	0	0	0
Yautepec	5	42	20	73	0	2	7	7	0	0	0	0
Yecapixtla	0	14	6	15	0	1	2	1	0	0	0	0
Zacatepec	0	25	24	48	0	0	3	3	0	0	0	0
Zacualpan	0	1	1	3	0	0	1	0	0	0	0	0
Jurisdicción Sanitaria I	13	212	179	303	4	37	39	42	0	2	0	1
Jurisdicción Sanitaria II	0	85	60	181	0	3	11	27	0	0	0	1
Jurisdicción Sanitaria III	22	269	182	408	0	21	32	46	1	3	2	0
<b>Total</b>	<b>35</b>	<b>566</b>	<b>421</b>	<b>892</b>	<b>4</b>	<b>61</b>	<b>82</b>	<b>115</b>	<b>1</b>	<b>5</b>	<b>2</b>	<b>2</b>

**Cuadro 17.2 Casos por Municipio de Accidentes hasta la semana epidemiológica 20 del 2026**

Morelos	Mordeduras por Serpiente de Coral CIE-10ª REV. U60.1				Mordeduras por Otras Serpientes CIE-10ª REV. T63.0, X20 EXCEPTO U60.0 y U60.1				Envenenamiento accidental por, y exposición a sustancias nocivas CIE-10ª REV. X40-X49			
	2026			2025 Acumulado	2026			2025 Acumulado	2026			2025 Acumulado
	Semana	Acumulado			Semana	Acumulado			Semana	Acumulado		
		M	F	M		F	M	F				
Amacuzac	0	0	0	0	0	0	0	0	0	0	0	0
Atlatlahucan	0	0	0	0	0	0	0	0	0	0	0	0
Axochiapan	0	0	0	0	0	0	0	0	0	0	0	0
Ayala	0	0	0	0	0	0	0	0	0	0	0	0
Coatetelco	0	0	0	0	0	0	0	0	0	0	0	0
Coatlán	0	0	0	0	0	0	0	0	0	0	0	0
Cuatla	0	0	0	0	0	2	0	0	0	19	11	1
Cuernavaca	0	1	0	0	0	0	0	0	0	0	0	0
E. Zapata	0	0	0	0	0	0	0	0	0	0	0	1
Hueyapan	0	0	0	0	0	0	0	0	0	0	0	0
Huitzilac	0	0	0	0	0	0	0	0	0	0	0	0
Jantetelco	0	0	0	0	0	0	0	0	0	0	0	0
Jiutepec	0	0	0	0	0	0	0	0	0	0	1	0
Jojutla	0	0	0	0	0	1	0	0	0	0	0	0
Jonacatepec	0	0	0	0	0	0	0	1	0	2	0	8
Mazatepec	0	0	0	0	0	0	0	0	0	0	0	0
Miacatlán	0	0	0	0	0	0	0	0	0	0	0	0
Ocuituco	0	0	0	0	0	0	0	0	0	0	0	0
P. de Ixtla	0	0	0	0	0	0	1	1	0	0	0	0
Temixco	0	0	0	0	0	0	0	0	0	3	1	9
Temoac	0	0	0	0	0	0	0	0	0	0	0	0
Tepalcingo	0	0	0	0	0	0	0	0	0	1	0	0
Tepoztlán	0	0	0	0	0	0	0	0	0	0	0	0
Tetecala	0	0	0	1	0	0	0	0	0	0	0	0
Tetela del Volcán	0	0	0	0	0	0	0	0	0	0	0	0
Tlalnepantla	0	0	0	0	0	0	0	0	0	0	0	0
Tlaltizapán	0	0	0	0	0	0	0	0	0	0	0	0
Tlaquiltenango	0	0	0	0	0	0	0	0	0	0	0	0
Tlayacapan	0	0	0	0	0	0	0	0	0	0	0	0
Totolapan	0	0	0	0	0	0	0	0	0	0	0	1
Xochitepec	0	0	0	0	0	1	1	0	0	0	1	0
Xoxocotla	0	0	0	0	0	0	0	0	0	0	0	0
Yautepec	0	0	0	0	0	0	0	0	0	0	0	0
Yecapixtla	0	0	0	0	0	0	0	0	0	0	0	0
Zacatepec	0	0	0	0	0	1	0	0	0	0	0	0
Zacualpan	0	0	0	0	0	0	0	0	0	0	0	0
Jurisdicción Sanitaria I	0	1	0	1	0	1	1	0	0	3	3	10
Jurisdicción Sanitaria II	0	0	0	0	0	2	1	1	0	0	0	0
Jurisdicción Sanitaria III	0	0	0	0	0	2	0	1	0	22	11	10
<b>Total</b>	0	1	0	1	0	5	2	2	0	25	14	20

**Cuadro 17.3 Casos por Municipio de Accidentes hasta la semana epidemiológica 20 del 2026**

Morelos	Contacto Traumático con otros Animales y Plantas Venenosas CIE-10ª REV. X24-X29 EXCEPTO X26, X27				Exposición al Humo, Fuego y LLamas CIE-10ª REV. X00-X09				Contacto Con Calor y Sustancias Calientes CIE-10ª REV. X10-X19			
	2026			2025 Acumulado	2026			2025 Acumulado	2026			2025 Acumulado
	Semana	Acumulado			Semana	Acumulado			Semana	Acumulado		
		M	F	M		F	M	F				
Amacuzac	0	0	0	0	0	0	0	0	0	0	0	
Atlatlahucan	0	0	0	0	0	0	0	0	0	0	0	
Axochiapan	0	0	0	0	0	0	0	0	0	0	0	
Ayala	0	0	0	0	0	0	0	0	0	0	0	
Coatetelco	0	0	0	0	0	0	0	0	0	0	0	
Coatlán	0	0	0	0	0	0	0	0	0	0	0	
Cuatla	1	2	0	0	1	2	2	0	0	5	7	
Cuernavaca	0	0	0	0	0	0	1	0	0	0	0	
E. Zapata	0	1	0	0	0	0	0	0	0	1	0	
Hueyapan	0	0	0	0	0	0	0	0	0	0	0	
Huitzilac	0	0	0	0	0	0	0	0	0	0	0	
Jantetelco	0	0	0	0	0	0	0	0	0	0	0	
Jiutepec	0	0	1	0	0	0	0	0	0	0	0	
Jojutla	0	0	0	0	0	0	0	0	0	0	0	
Jonacatepec	0	0	0	0	0	0	0	1	0	1	0	
Mazatepec	0	0	0	0	0	0	0	0	0	0	0	
Miacatlán	0	0	0	0	0	0	0	0	0	0	0	
Ocuituco	0	0	0	0	0	0	0	1	0	0	0	
P. de Ixtla	0	0	0	0	0	0	0	0	0	0	0	
Temixco	0	0	0	0	0	0	1	1	0	3	2	
Temoac	0	0	0	0	0	2	0	0	0	0	0	
Tepalcingo	0	0	0	0	0	0	0	0	0	0	0	
Tepoztlán	0	0	0	0	0	0	0	6	0	0	2	
Tetecala	0	0	0	0	0	0	0	0	0	0	0	
Tetela del Volcán	0	0	0	0	0	0	0	0	0	0	0	
Tlalnepantla	0	0	0	0	0	0	0	0	0	0	0	
Tlaltizapán	0	2	0	1	0	0	0	0	0	0	0	
Tlaquiltenango	0	3	0	0	0	0	0	0	0	0	0	
Tlayacapan	0	0	0	0	0	0	0	0	0	0	0	
Totolapan	0	0	0	0	0	0	0	0	0	0	0	
Xochitepec	0	0	0	0	0	0	0	0	0	0	0	
Xoxocotla	0	0	0	0	0	0	0	0	0	0	0	
Yautepec	0	0	0	0	0	0	0	0	0	0	4	
Yecapixtla	0	0	0	0	0	0	0	0	1	0	1	
Zacatepec	0	0	0	0	0	0	0	0	0	0	0	
Zacualpan	0	0	0	0	0	0	0	0	0	0	0	
Jurisdicción Sanitaria I	0	1	1	0	0	0	2	7	0	3	3	2
Jurisdicción Sanitaria II	0	5	0	1	0	0	0	0	0	0	0	0
Jurisdicción Sanitaria III	1	2	0	0	1	4	2	2	1	6	8	4
<b>Total</b>	<b>1</b>	<b>8</b>	<b>1</b>	<b>1</b>	<b>1</b>	<b>4</b>	<b>4</b>	<b>9</b>	<b>1</b>	<b>9</b>	<b>11</b>	<b>6</b>

**Cuadro 17.4 Casos por Municipio de Accidentes hasta la semana epidemiológica 20 del 2026**

Morelos	Asfixia CIE-10ª REV. T17.2-T17.9				Ahogamiento y Sumersión No Mortal CIE-10ª REV. T75.1				Quemaduras Solares CIE-10ª REV. L55			
	2026			2025 Acumula do	2026			2025 Acumula do	2026			2025 Acumula do
	Semana	Acumulado			Semana	Acumulado			Semana	Acumulado		
		M	F	M		F	M	F				
Amacuzac	0	0	0	0	0	0	0	0	0	0	0	
Atlatlahucan	0	0	0	0	0	0	0	0	0	0	0	
Axochiapan	0	0	0	0	0	0	0	0	0	0	0	
Ayala	0	0	0	0	0	0	0	0	0	0	0	
Coatetelco	0	0	0	0	0	0	0	0	0	0	0	
Coatlán	0	0	0	0	0	0	0	0	0	0	0	
Cuatla	0	0	0	0	0	1	1	0	0	0	0	
Cuernavaca	0	0	3	0	0	0	0	0	0	3	0	
E. Zapata	0	1	0	0	0	0	0	0	0	0	0	
Hueyapan	0	0	0	0	0	0	0	0	0	0	0	
Huitzilac	0	0	0	0	0	0	0	0	0	0	0	
Jantetelco	0	0	0	0	0	0	0	0	0	0	0	
Jiutepec	0	2	0	0	0	0	0	0	0	1	0	
Jojutla	0	0	0	0	0	1	0	0	0	0	0	
Jonacatepec	0	0	0	0	0	0	0	0	0	0	0	
Mazatepec	0	0	0	0	0	0	0	0	0	0	0	
Miacatlán	0	0	0	0	0	0	0	0	0	0	0	
Ocuituco	0	0	0	0	0	0	0	0	0	0	0	
P. de Ixtla	0	0	2	0	0	0	0	0	0	0	0	
Temixco	0	0	1	0	0	0	0	0	0	0	0	
Temoac	0	0	0	0	0	0	0	0	0	0	0	
Tepalcingo	0	0	0	0	0	0	0	0	0	0	0	
Tepoztlán	0	0	0	0	0	0	0	0	0	0	0	
Tetecala	0	0	0	0	0	0	0	0	0	0	0	
Tetela del Volcán	0	0	0	0	0	0	0	0	0	0	0	
Tlalnepantla	0	0	0	0	0	0	0	0	0	0	0	
Tlaltizapán	0	0	0	0	0	0	0	0	0	0	0	
Tlaquiltenango	0	0	0	0	0	0	0	0	0	0	0	
Tlayacapan	0	0	0	0	0	0	0	0	0	0	0	
Totolapan	0	0	0	0	0	0	0	0	0	0	0	
Xochitepec	0	0	1	0	0	0	0	0	0	0	0	
Xoxocotla	0	0	0	0	0	0	0	0	0	0	0	
Yautepec	0	0	0	0	0	0	0	0	0	0	0	
Yecapixtla	0	0	0	0	0	0	0	0	0	0	0	
Zacatepec	0	0	1	0	0	0	0	0	0	0	0	
Zacualpan	0	0	0	0	0	0	0	0	0	0	0	
Jurisdicción Sanitaria I	0	3	5	0	0	0	0	0	0	4	0	
Jurisdicción Sanitaria II	0	0	3	0	0	1	0	0	0	0	0	
Jurisdicción Sanitaria III	0	0	0	0	0	1	1	0	0	0	0	
<b>Total</b>	0	3	8	0	0	2	1	0	0	4	0	

**Cuadro 17.5 Casos por Municipio de Accidentes  
hasta la semana epidemiológica 20 del 2026**

Morelos	Violencia Intrafamiliar CIE-10ª REV. Y07.0-Y07.2				Herida por Arma de Fuego y Punzocortante CIE-10ª REV. W32-W34			
	2026			2025 Acumulado	2026			2025 Acumulado
	Semana	Acumulado			Semana	Acumulado		
		M	F			M	F	
Amacuzac	0	0	5	2	0	1	0	3
Atlatlahucan	0	0	2	3	0	0	0	6
Axochiapan	0	1	14	11	3	51	26	46
Ayala	0	0	13	33	0	2	0	8
Coatetelco	0	0	0	0	0	0	0	0
Coatlán	0	0	1	0	0	0	0	0
Cuatla	0	0	54	126	10	168	39	137
Cuernavaca	5	3	35	44	4	12	5	21
E. Zapata	1	0	6	3	0	1	0	16
Hueyapan	0	0	0	0	0	0	0	0
Huitzilac	0	0	0	1	0	0	0	0
Jantetelco	0	0	4	3	0	0	0	0
Jiutepec	0	0	2	7	0	0	0	0
Jojutla	0	1	1	3	1	8	1	13
Jonacatepec	0	0	1	4	0	3	0	0
Mazatepec	0	0	2	1	0	0	0	1
Miacatlán	0	0	0	0	0	0	0	0
Ocuituco	0	0	2	16	0	4	1	2
P. de Ixtla	0	0	2	12	5	28	15	28
Temixco	1	2	28	28	4	38	11	44
Temoac	0	0	5	14	0	0	0	0
Tepalcingo	0	0	2	11	0	0	0	0
Tepoztlán	0	1	9	8	0	1	1	8
Tetecala	0	0	1	0	0	0	0	4
Tetela del Volcán	0	0	1	7	0	0	0	0
Tlalnepantla	0	1	2	2	0	0	0	1
Tlaltizapán	0	0	0	3	0	0	0	0
Tlaquiltenango	0	0	2	4	0	0	0	0
Tlayacapan	0	0	7	22	0	0	0	8
Totolapan	0	0	3	6	1	3	0	1
Xochitepec	1	0	12	13	0	0	0	0
Xoxocotla	0	0	1	11	0	1	3	21
Yautepec	0	0	43	85	0	1	0	0
Yecapixtla	0	0	11	25	0	1	0	0
Zacatepec	0	0	2	12	0	0	0	0
Zacualpan	0	0	0	6	0	0	1	0
Jurisdicción Sanitaria I	8	6	96	105	8	52	17	94
Jurisdicción Sanitaria II	0	1	13	47	6	38	19	65
Jurisdicción Sanitaria III	0	2	164	374	14	233	67	209
<b>Total</b>	<b>8</b>	<b>9</b>	<b>273</b>	<b>526</b>	<b>28</b>	<b>323</b>	<b>103</b>	<b>368</b>